Характеристики сварочных горелок (артикула для заказа)

Серия MB	MB 15	MB 15 FX	MB 24	MB 25	MB 25 FX	MB 26	MB 36	MB 40
Допустимая нагрузка CO2	180A (60%)	180A (60%)	250A (60%)	230A (60%)	230A (60%)	270A (60%)	340A (60%)	350A (35%)
Допустимая нагрузка Газовая смесь	150A (60%)	150A (60%)	220A (60%)	200A (60%)	200A (60%)	240A (60%)	290A (60%)	320A (35%)
Охлаждение	Воздушное	Воздушное	Воздушное	Воздушное	Воздушное	Воздушное	Воздушное	Воздушное
Разъем подключения	EURO	EURO	EURO	EURO	EURO	EURO	EURO	EURO
Используемая проволока	0,6–1,0	0,6–1,0	0,8–1,2	0,8–1,2	0,8–1,2	0,8–1,2	0,8–1,2	1,0–2,4
Длина шлейфа 3м / Артикул	G2160604 G2160604N	G2160648	G2160251	G2160510 G2160510N	G2160329	G2160146	G2160334 G2160334N	G2160029
Длина шлейфа 4м / Артикул	G2160605 G2160605N	G2160649	G2160252	G2160511 G2160511N	G2160330	G2160147	G2160335 G2160335N	G2160032
Длина шлейфа 5м / Артикул	G2160606 G2160606N	G2160650	G2160253	G2160512 G2160512N	G2160331	G2160148	G2160336 G2160336N	G2160034

Серия MB EVO PRO	MB 15 EVO PRO	MB 24 EVO PRO	MB 25 EVO PRO	MB 26 EVO PRO	MB 36 EVO PRO
Допустимая нагрузка CO2	180A (60%)	250A (60%)	230A (60%)	270A (60%)	340A (60%)
Допустимая нагрузка Газовая смесь	150A (60%)	220A (60%)	200A (60%)	240A (60%)	290A (60%)
Охлаждение	Воздушное	Воздушное	Воздушное	Воздушное	Воздушное
Разъем подключения	EURO	EURO	EURO	EURO	EURO
Используемая проволока	0,6–1,0	0,8–1,2	0,8–1,2	0,8–1,2	0,8–1,2
Длина шлейфа 3м / Артикул	G2160712	G2160371	G2160671	G2160211	G2160529
Длина шлейфа 4м / Артикул	G2160713	G2160372	G2160672	G2160212	G2160530
Длина шлейфа 5м / Артикул	G2160714	G2160373	G2160673	G2160213	G2160531

Серия MB W	MB 240D W	MB 401D W	MB 501D W
Допустимая нагрузка CO2	300A (100%)	450A (100%)	550A (100%)
Допустимая нагрузка Газовая смесь	270A (100%)	400A (100%)	500A (100%)
Охлаждение	Водяное	Водяное	Водяное
Разъем подключения	EURO	EURO	EURO
Используемая проволока	0,8–1,2	0,8–1,2	1,0–1,6
Длина шлейфа 3м / Артикул	G2160077	G2160271	G2160492
Длина шлейфа 4м / Артикул	G2160078	G2160272	G2160493
Длина шлейфа 5м / Артикул	G2160079	G2160273	G2160494

Серия MB EVO W	MB 240D EVO W	MB 401D EVO W	MB 501D EVO W
Допустимая нагрузка CO2	300A (100%)	450A (100%)	550A (100%)
Допустимая нагрузка Газовая смесь	270A (100%)	400A (100%)	500A (100%)
Охлаждение	Водяное	Водяное	Водяное
Разъем подключения	EURO	EURO	EURO
Используемая проволока	0,8–1,2	0,8–1,2	1,0–1,6
Длина шлейфа 3м / Артикул	G2160322	G2160387	G2160865
Длина шлейфа 4м / Артикул	G2160323	G2160388	G2160866
Длина шлейфа 5м / Артикул	G2160324	G2160389	G2160867

Серия MB EVO PRO W	MB 240D EVO PRO W	MB 401D EVO PRO W	MB 501D EVO PRO W
Допустимая нагрузка CO2	300A (100%)	450A (100%)	550A (100%)
Допустимая нагрузка Газовая смесь	270A (100%)	400A (100%)	500A (100%)
Охлаждение	Водяное	Водяное	Водяное
Разъем подключения	EURO	EURO	EURO
Используемая проволока	0,8–1,2	0,8–1,2	1,0–1,6
Длина шлейфа 3м / Артикул	G2160319	G2160384	G2160862
Длина шлейфа 4м / Артикул	G2160320	G2160385	G2160863
Длина шлейфа 5м / Артикул	G2160321	G2160386	G2160864

*ООО «ГРОИТ» никак не связано с производителями, указанными в каталоге и сайте, и не использует их продукцию для продажи без разрешения. Детали, обозначенные «OEM» артикулами, являются оригинальными деталями и перепродаются компанией ООО «ГРОИТ» исключительно по требованию заказчика

Характеристики сварочных горелок (артикула для заказа)

Серия RF GRIP	RF 15	RF 25	RF 26	RF 36	RF 45
Допустимая нагрузка CO2	180A (60%)	250A (60%)	315A (60%)	360A (60%)	450A (60%)
Допустимая нагрузка Газовая смесь	150A (60%)	200A (60%)	250A (60%)	320A (60%)	400A (60%)
Охлаждение	Воздушное	Воздушное	Воздушное	Воздушное	Воздушное
Разъем подключения	EURO	EURO	EURO	EURO	EURO
Используемая проволока	0,6–1,0	0,8–1,2	0,8–1,2	1,0–1,6	1,0–2,4
Длина шлейфа 3м / Артикул	G216659D	G216804D	G216908D	G216221H	G216041D
Длина шлейфа 4м / Артикул	G216660D	G216805D	G216909D	G216222H	G216042D
Длина шлейфа 5м / Артикул	G216661D	G216806D	G216910D	G216223H	G216043D

Серия ABIMIG AT LW	AT 155 LW	AT 255 LW	AT 305 LW	AT 355 LW	AT 405 LW	AT 455 LW
Допустимая нагрузка CO2	190A (60%)	260A (60%)	320A (60%)	360A (60%)	420A (60%)	450A (60%)
Допустимая нагрузка Газовая смесь	180A (60%)	220A (60%)	280A (60%)	320A (60%)	370A (60%)	400A (60%)
Охлаждение	Воздушное	Воздушное	Воздушное	Воздушное	Воздушное	Воздушное
Разъем подключения	EURO	EURO	EURO	EURO	EURO	EURO
Используемая проволока	0,8–1,0	0,8–1,2	0,8–1,2	1,0–1,6	1,0–1,6	1,0–2,4
Длина шлейфа 3м / Артикул	G216810D	G216850D	G216960D	G216390H	G216707D	G216073D
Длина шлейфа 4м / Артикул	G216811D	G216851D	G216961D	G216391H	G216071D	G216074D
Длина шлейфа 5м / Артикул	G216812D	G216852D	G216962D	G216392H	G216072D	G216075D

Серия ABIMIG GRIP A	A 155 LW	A 255 LW	A 305 LW	A 355 LW	A 405 LW	A 455 LW
Допустимая нагрузка CO2	190A (60%)	250A (60%)	315A (60%)	350A (60%)	400A (60%)	450A (60%)
Допустимая нагрузка Газовая смесь	170A (60%)	210A (60%)	270A (60%)	300A (60%)	340A (60%)	400A (60%)
Охлаждение	Воздушное	Воздушное	Воздушное	Воздушное	Воздушное	Воздушное
Разъем подключения	EURO	EURO	EURO	EURO	EURO	EURO
Используемая проволока	0,6–1,0	0,8–1,2	0,8–1,2	1,0–1,6	1,0–1,6	1,0–2,4
Длина шлейфа 3м / Артикул	G216600D	G216630D	G216660D	G216690D	G216720D	G216760D
Длина шлейфа 4м / Артикул	G216601D	G216631D	G216661D	G216691D	G216721D	G216761D
Длина шлейфа 5м / Артикул	G216602D	G216632D	G216662D	G216692D	G216722D	G216762D

Серия ABIMIG W	W 340	W 440	W 540
Допустимая нагрузка CO2	400A (100%)	500A (100%)	600A (100%)
Допустимая нагрузка CO2	350A (100%)	450A (100%)	550A (100%)
Допустимая нагрузка Газовая смесь Импульс	350A (100%)	350A (100%)	400A (100%)
Охлаждение	Водяное	Водяное	Водяное
Разъем подключения	EURO	EURO	EURO
Используемая проволока	0,8–1,2	0,8–1,6	1,0–1,6
Длина шлейфа 3м / Артикул	G2161530	G2161533	G2161536
Длина шлейфа 4м / Артикул	G2161531	G2161534	G2161537
Длина шлейфа 5м / Артикул	G2161532	G2161535	G2161538

Серия RB	RB 61 GD	RB 610 D
Допустимая нагрузка CO2	500A (60%)	650A (60%)
Допустимая нагрузка Без газа	400A (60%)	-
Охлаждение	Воздушное	Воздушное
Разъем подключения	EURO	EURO
Используемая проволока	1,6–3,2	1,6–3,2
Длина шлейфа 3м / Артикул	G2160053	G2160037
Длина шлейфа 4м / Артикул	G2160054	G2160025
Длина шлейфа 5м / Артикул	G2160055	G2160026

Серия AUTO 401/501D	AUTO 401/501D 45°	AUTO 401/501D 0°
Допустимая нагрузка CO2	550A (100%)	550A (100%)
Допустимая нагрузка Газовая смесь	500A (100%)	500A (100%)
Охлаждение	Водяное	Водяное
Разъем подключения	EURO	EURO
Используемая проволока	1,0–1,6	1,0–1,6
Длина шлейфа 1,5м / Артикул	G2160020	G2160495
Длина шлейфа 2м / Артикул	G2160028	G2160027
Длина шлейфа 3м / Артикул	G2160033	G2160032
Длина шлейфа 4м / Артикул	G2160039	G2160038
Длина шлейфа 5м / Артикул	G2160094	G2160093

*ООО «ГРОИТ» никак не связано с производителями, указанными в каталоге и сайте, и не использует их продукцию для продажи без разрешения. Детали, обозначенные «OEM» артикулами, являются оригинальными деталями и перепродаются компанией ООО «ГРОИТ» исключительно по требованию заказчика

Модели MB 15, MB 15 FX



Расходные материалы

1. Сварочные наконечники[1]

Артикул	Резьба	Проволока Ø (мм)	Длина (мм)	Материал
KR2110059	M6	0,8	25	Cu
G2110059	M6	0,8	25	Cu
KR2110253	M6	1,0	25	Cu
G2110253	M6	1,0	25	Cu
G2110062	M6	0,8	25	CuCrZr
G2110256	M6	1,0	25	CuCrZr

2. Газовые сопла

Артикул	Длина (мм)	Выходной Ø (мм)	Материал	Покрытие
G2130123C	53	9,5	Медь	+
G2130123B	53	9,5	Латунь	+
G2130075C	53	12	Медь	+
G2130075B	53	12	Латунь	+
G2130041C	53	16	Медь	+
G2130041B	53	16	Латунь	+

3. Направляющие каналы[2]

Артикул	Тип	Цвет	Проволока Ø (мм)	Тип проволоки	Длина (м)
KR2120011	Стальной	●	0,6–0,8	FE	3
KR2120012	Стальной	●	0,6–0,8	FE	4
KR2120015	Стальной	●	0,6–0,8	FE	5
G2120005	Тефлоновый	●	0,6–0,8	SS, AL	3
G2120008	Тефлоновый	●	0,6–0,8	SS, AL	4
G2120011	Тефлоновый	●	0,6–0,8	SS, AL	5

4. Адаптер контактного наконечника

Артикул	Тип
G2140078	Латунный M6 L42

5. Горло сварочной горелки

Артикул	Параметры
G2170009	Стандартное
G2170029	Гнущееся

6. Стопорная винтовая пружина

Артикул
G2000058

7. Кнопка горелки

Артикул
G2000031

8. Ручка горелки

Артикул
G200078D

9. Силовой кабель

Артикул	Параметры
G2001665	3 м 16 мм²
G2001678	4 м 16 мм²
G2001691	5 м 16 мм²

10. Защита от изгиба

Артикул
G2000448

11. Соединительная гайка

Артикул
G2000213

12. Центральный адаптер

Артикул
G2005013

13. Гайка накидная

Артикул
G2000082

1 – Полный список применяемых наконечников на стр. № 44

2 – Полный список применяемых каналов на стр. № 43

**ООО «ГРОИТ» никак не связано с производителями, указанными в каталоге и сайте, и не использует их продукцию для продажи без разрешения. Детали, обозначенные «OEM» артикулами, являются оригинальными деталями и перепродаются компанией ООО «ГРОИТ» исключительно по требованию заказчика*

Модели MB 24



Расходные материалы

1. Сварочные наконечники[1]

Артикул	Резьба	Проволока Ø (мм)	Длина (мм)	Материал
KR2110051	M6	0,8	28	Cu
G2110051	M6	0,8	28	Cu
KR2110242	M6	1,0	28	Cu
G2110242	M6	1,0	28	Cu
KR2110054	M6	0,8	28	CuCrZr
G2110054	M6	0,8	28	CuCrZr
KR2110245	M6	1,0	28	CuCrZr
G2110245	M6	1,0	28	CuCrZr

2. Газовые сопла

Артикул	Длина (мм)	Выходной Ø (мм)	Материал	Тип соединения	Покрытие	Изоляция
G2130047C	63,5	17	Медь	Цанговое	+	-
G2130047B	63,5	17	Латунь	Цанговое	+	-
G2130080C	63,5	12,5	Медь	Цанговое	+	-
G2130080B	63,5	12,5	Латунь	Цанговое	+	-
G2130128C	63,5	10	Медь	Цанговое	+	-
G2130128B	63,5	10	Латунь	Цанговое	+	-

3. Направляющие каналы[2]

Артикул	Тип	Цвет	Проволока Ø (мм)	Тип проволоки	Длина (м)
KR2120026	Стальной	●	1,0–1,2	FE	3
KR2120431	Стальной	●	1,0–1,2	FE	4
KR2120035	Стальной	●	1,0–1,2	FE	5
G2120021	Тефлоновый	●	1,0–1,2	SS, AL	3
KR2120021	Тефлоновый	●	1,0–1,2	SS, AL	4
G2120026	Тефлоновый	●	1,0–1,2	SS, AL	5
KR2120026	Тефлоновый	●	1,0–1,2	SS, AL	3
G2120028	Тефлоновый	●	1,0–1,2	SS, AL	4
KR2120028	Тефлоновый	●	1,0–1,2	SS, AL	5

4. Адаптер контактного наконечника

Артикул	Тип
G2140003	Латунный M6 L26

5. Газовый диффузор

Артикул	Тип
G2180183	Пластик
G2180184	Керамический

6. Горло сварочной горелки

Артикул
G2171201

7. Кнопка горелки

Артикул
G2000031

8. Ручка горелки

Артикул
G200078D

9. Силовой кабель

Артикул	Параметры
G2001639N	3 м 25 мм²
G2001255N	4 м 25 мм²
G2001267N	5 м 25 мм²

10. Защита от изгиба

Артикул
G2000448

11. Соединительная гайка

Артикул
G2000213

12. Центральный адаптер

Артикул
G2005013

13. Гайка накидная

Артикул
G2000082

1 – Полный список применяемых наконечников на стр. № 44

2 – Полный список применяемых каналов на стр. № 43

ООО «ГРОИТ» никак не связано с производителями, указанными в каталоге и сайте, и не использует их продукцию для продажи без разрешения. Детали, обозначенные «OEM» артикулами, являются оригинальными деталями и перепродаются компанией ООО «ГРОИТ» исключительно по требованию заказчика

Модели MB 25, MB 25 FX



Расходные материалы

1. Сварочные наконечники[1]

Артикул	Резьба	Проволока Ø (мм)	Длина (мм)	Материал
KR2110242	M6	1,0	28	Cu
G2110242	M6	1,0	28	Cu
KR2110379	M6	1,2	28	Cu
G2110379	M6	1,2	28	Cu
KR2110245	M6	1,0	28	CuCrZr
G2110245	M6	1,0	28	CuCrZr
KR2110382	M6	1,2	28	CuCrZr
G2110382	M6	1,2	28	CuCrZr

2. Газовые сопла

Артикул	Длина (мм)	Выходной Ø (мм)	Материал	Покрытие
G2130042C	57	18	Медь	+
G2130042B	57	18	Латунь	+
G2130076C	57	15	Медь	+
G2130076B	57	15	Латунь	+
G2130124C	57	11,5	Медь	+
G2130124B	57	11,5	Латунь	+

3. Направляющие каналы[2]

Артикул	Тип	Цвет	Проволока Ø (мм)	Тип проволоки	Длина (м)
KR2120026	Стальной	●	1,0–1,2	FE	3
KR2120431	Стальной	●	1,0–1,2	FE	4
KR2120035	Стальной	●	1,0–1,2	FE	5
G2120021	Тефлоновый	●	1,0–1,2	SS, AL	3
KR2120021	Тефлоновый	●	1,0–1,2	SS, AL	4
G2120026	Тефлоновый	●	1,0–1,2	SS, AL	5
KR2120026	Тефлоновый	●	1,0–1,2	SS, AL	3
G2120028	Тефлоновый	●	1,0–1,2	SS, AL	4
KR2120028	Тефлоновый	●	1,0–1,2	SS, AL	5

4. Адаптер контактного наконечника

Артикул	Тип
G2140001	Медный M6 L35
G2140001B	Медный M8 L35

5. Крепежная пружина

Артикул
G2000013

6. Горло сварочной горелки

Артикул	Тип
G2170012	Стандартное
G2170032	Гнущееся

7. Кнопка горелки

Артикул
G2000031

8. Ручка горелки

Артикул
G200078D

9. Силовой кабель

Артикул	Параметры
G2001628	3 м 25 мм²
G2001642	4 м 25 мм²
G2001655	5 м 25 мм²

10. Защита от изгиба

Артикул
G2000448

11. Соединительная гайка

Артикул
G2000213

12. Центральный адаптер

Артикул
G2005013

13. Гайка накидная

Артикул
G2000082

1 – Полный список применяемых наконечников на стр. № 44

2 – Полный список применяемых каналов на стр. № 43

**ООО «ГРОИТ» никак не связано с производителями, указанными в каталоге и сайте, и не использует их продукцию для продажи без разрешения. Детали, обозначенные «OEM» артикулами, являются оригинальными деталями и перепродаются компанией ООО «ГРОИТ» исключительно по требованию заказчика*

Модели MB 26

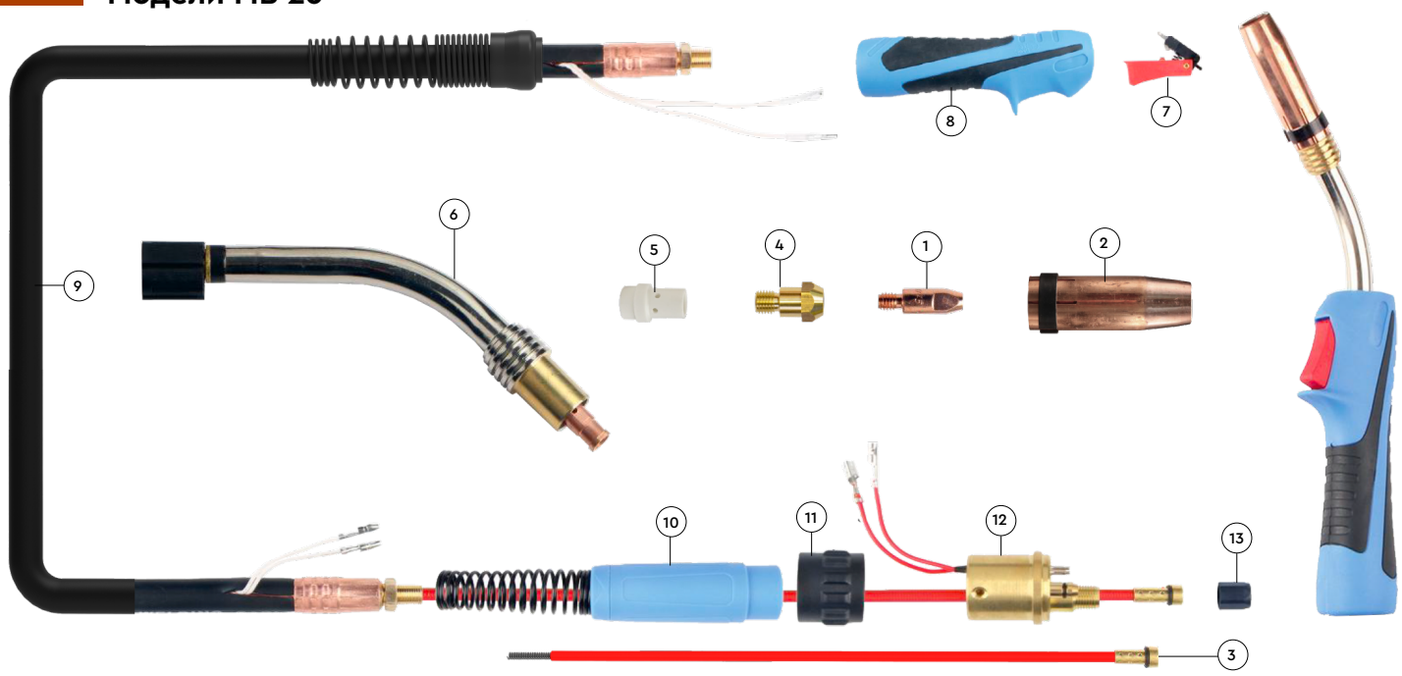

Расходные материалы

1. Сварочные наконечники[1]

Артикул	Резьба	Проволока Ø (мм)	Длина (мм)	Материал
KR2110242	M6	1,0	28	Cu
G2110242	M6	1,0	28	Cu
KR2110379	M6	1,2	28	Cu
G2110379	M6	1,2	28	Cu
KR2110245	M6	1,0	28	CuCrZr
G2110245	M6	1,0	28	CuCrZr
KR2110382	M6	1,2	28	CuCrZr
G2110382	M6	1,2	28	CuCrZr

2. Газовые сопла

Артикул	Длина (мм)	Выходной Ø (мм)	Материал	Тип соединения	Покрытие	Изоляция
G2130051C	76	20	Медь	Цанговое	-	-
G2130051B	76	20	Латунь	Цанговое	-	-
G2130085C	76	16	Медь	Цанговое	-	-
G2130085B	76	16	Латунь	Цанговое	-	-
G2130132C	76	14	Медь	Цанговое	-	-
G2130132B	76	14	Латунь	Цанговое	-	-

3. Направляющие каналы[2]

Артикул	Тип	Цвет	Проволока Ø (мм)	Тип проволоки	Длина (м)
KR2120026	Стальной	●	1,0–1,2	FE	3
KR2120431	Стальной	●	1,0–1,2	FE	4
KR2120035	Стальной	●	1,0–1,2	FE	5
G2120021	Тефлоновый	●	1,0–1,2	SS, AL	3
KR2120021	Тефлоновый	●	1,0–1,2	SS, AL	4
G2120026	Тефлоновый	●	1,0–1,2	SS, AL	5
KR2120026	Тефлоновый	●	1,0–1,2	SS, AL	3
G2120028	Тефлоновый	●	1,0–1,2	SS, AL	4
KR2120028	Тефлоновый	●	1,0–1,2	SS, AL	5

4. Адаптер контактного наконечника

Артикул	Тип
G2140007	Латунный M6 L22
G2140082	Латунный M8 L22
G2140012	Латунный M6 L25
G2140026	Латунный M8 L25

5. Газовый диффузор

Артикул	Тип
G2180116	Пластик
G2180141	Керамический

6. Горло сварочной горелки

Артикул
G2171801

7. Кнопка горелки

Артикул
G2000031

8. Ручка горелки

Артикул
G200078D

9. Силовой кабель

Артикул	Параметры
G2001639	3 м 30 мм²
G2001255	4 м 30 мм²
G2001267	5 м 30 мм²

10. Защита от изгиба

Артикул
G2000448

11. Соединительная гайка

Артикул
G2000213

12. Центральный адаптер

Артикул
G2005013

13. Гайка накидная

Артикул
G2000082

1 – Полный список применяемых наконечников на стр. № 44

2 – Полный список применяемых каналов на стр. № 43

**ООО «ГРОИТ» никак не связано с производителями, указанными в каталоге и сайте, и не использует их продукцию для продажи без разрешения. Детали, обозначенные «OEM» артикулами, являются оригинальными деталями и перепродаются компанией ООО «ГРОИТ» исключительно по требованию заказчика*

Модели MB 36



Расходные материалы

1. Сварочные наконечники [1]

Артикул	Резьба	Проволока Ø (мм)	Длина (мм)	Материал
KR2110442	M8	1,2	30	Cu
G2110442	M8	1,2	30	Cu
KR2110587	M8	1,6	30	Cu
G2110587	M8	1,6	30	Cu
KR2110445	M8	1,2	30	CuCrZr
G2110445	M8	1,2	30	CuCrZr
KR2110590	M8	1,6	30	CuCrZr
G2110590	M8	1,6	30	CuCrZr

2. Газовые сопла

Артикул	Длина (мм)	Выходной Ø (мм)	Материал	Тип соединения	Покрытие	Изоляция
G2130126C	84	12	Медь	Цанговое	+	-
G2130126B	84	12	Латунь	Цанговое	+	-
G2130078C	84	16	Медь	Цанговое	+	-
G2130078B	84	16	Латунь	Цанговое	+	-
G2130045C	84	19	Медь	Цанговое	+	-
G2130045B	84	19	Латунь	Цанговое	+	-

3. Направляющие каналы[2]

Артикул	Тип	Цвет	Проволока Ø (мм)	Тип проволоки	Длина (м)
KR2120041	Стальной	●	1,4–1,6	FE	3
KR2120042	Стальной	●	1,4–1,6	FE	4
KR2120044	Стальной	●	1,4–1,6	FE	5
G2120039	Тефлоновый	●	1,4–1,6	SS, AL	3
KR2120039	Тефлоновый	●	1,4–1,6	SS, AL	4
G2120042	Тефлоновый	●	1,4–1,6	SS, AL	5
KR2120042	Тефлоновый	●	1,4–1,6	SS, AL	3
G2120045	Тефлоновый	●	1,4–1,6	SS, AL	4
KR2120045	Тефлоновый	●	1,4–1,6	SS, AL	5

4. Адаптер контактного наконечника

Артикул	Тип
G2140005	Латунный M6 L28
G2140020	Латунный M8 L28
G2140011	Латунный M6 L32
G2140024	Латунный M8 L34

5. Газовый диффузор

Артикул	Тип
G2180261	Пластик
G2180023	Керамический
G2180026	Пластик (стойкий)

6. Горло сварочной горелки

Артикул
G2170006

7. Кнопка горелки

Артикул
G2000031

8. Ручка горелки

Артикул
G200078D

9. Силовой кабель

Артикул	Параметры
G2006364N	3 м 35 мм²
G2006379N	4 м 35 мм²
G2006391N	5 м 35 мм²

10. Защита от изгиба

Артикул
501.2248

11. Соединительная гайка

Артикул
G2000213

12. Центральный адаптер

Артикул
G2005013

13. Гайка накидная

Артикул
G2000082

1 – Полный список применяемых наконечников на стр. № 44

2 – Полный список применяемых каналов на стр. № 43

**ООО «ГРОИТ» никак не связано с производителями, указанными в каталоге и сайте, и не использует их продукцию для продажи без разрешения. Детали, обозначенные «OEM» артикулами, являются оригинальными деталями и перепродаются компанией ООО «ГРОИТ» исключительно по требованию заказчика*

Модели MB 40



Расходные материалы

1. Сварочные наконечники[1]

Артикул	Резьба	Проволока Ø (мм)	Длина (мм)	Материал
KR2110442	M8	1,2	30	Cu
G2110442	M8	1,2	30	Cu
KR2110587	M8	1,6	30	Cu
G2110587	M8	1,6	30	Cu
KR2110445	M8	1,2	30	CuCrZr
G2110445	M8	1,2	30	CuCrZr
KR2110590	M8	1,6	30	CuCrZr
G2110590	M8	1,6	30	CuCrZr

2. Газовые сопла

Артикул	Длина (мм)	Выходной Ø (мм)	Материал	Тип соединения	Покрытие	Изоляция
G2130079	90	18	Медь	Цанговое	+	-
G2130081	90	20	Медь	Цанговое	+	-
G2130127	90	14	Медь	Цанговое	+	-
G2130046	90	21	Медь	Цанговое	+	-

3. Направляющие каналы[2]

Артикул	Тип	Цвет	Проволока Ø (мм)	Тип проволоки	Длина (м)
KR2120041	Стальной	●	1,4–1,6	FE	3
KR2120042	Стальной	●	1,4–1,6	FE	4
KR2120044	Стальной	●	1,4–1,6	FE	5
G2120039	Тефлоновый	●	1,4–1,6	SS, AL	3
KR2120039	Тефлоновый	●	1,4–1,6	SS, AL	4
G2120042	Тефлоновый	●	1,4–1,6	SS, AL	5
KR2120042	Тефлоновый	●	1,4–1,6	SS, AL	3
G2120045	Тефлоновый	●	1,4–1,6	SS, AL	4
KR2120045	Тефлоновый	●	1,4–1,6	SS, AL	5

4. Адаптер контактного наконечника

Артикул	Тип
G2140021	Латунный M8 L43
G2140025	Латунный M8 L47

5. Газовый диффузор

Артикул	Тип
G2180021	Пластик
G2180023	Керамический

6. Горло сварочной горелки

Артикул
G2171501

7. Кнопка горелки

Артикул
G2004032

8. Пластина кнопки горелки

Артикул
G2004049

9. Ручка горелки

Артикул
G2000029

10. Силовой кабель

Артикул	Параметры
G2006486	3 м 50 мм²
G2006500	4 м 50 мм²
G2006513	5 м 50 мм²

11. Защита от изгиба

Артикул
G2000448

12. Соединительная гайка

Артикул
G2000213

13. Центральный адаптер

Артикул
G2005013

14. Гайка накидная

Артикул
G2000082

1 – Полный список применяемых наконечников на стр. № 44

2 – Полный список применяемых каналов на стр. № 43

ООО «ГРОИТ» никак не связано с производителями, указанными в каталоге и сайте, и не использует их продукцию для продажи без разрешения. Детали, обозначенные «OEM» артикулами, являются оригинальными деталями и перепродаются компанией ООО «ГРОИТ» исключительно по требованию заказчика

Модели MB 15 EVO PRO

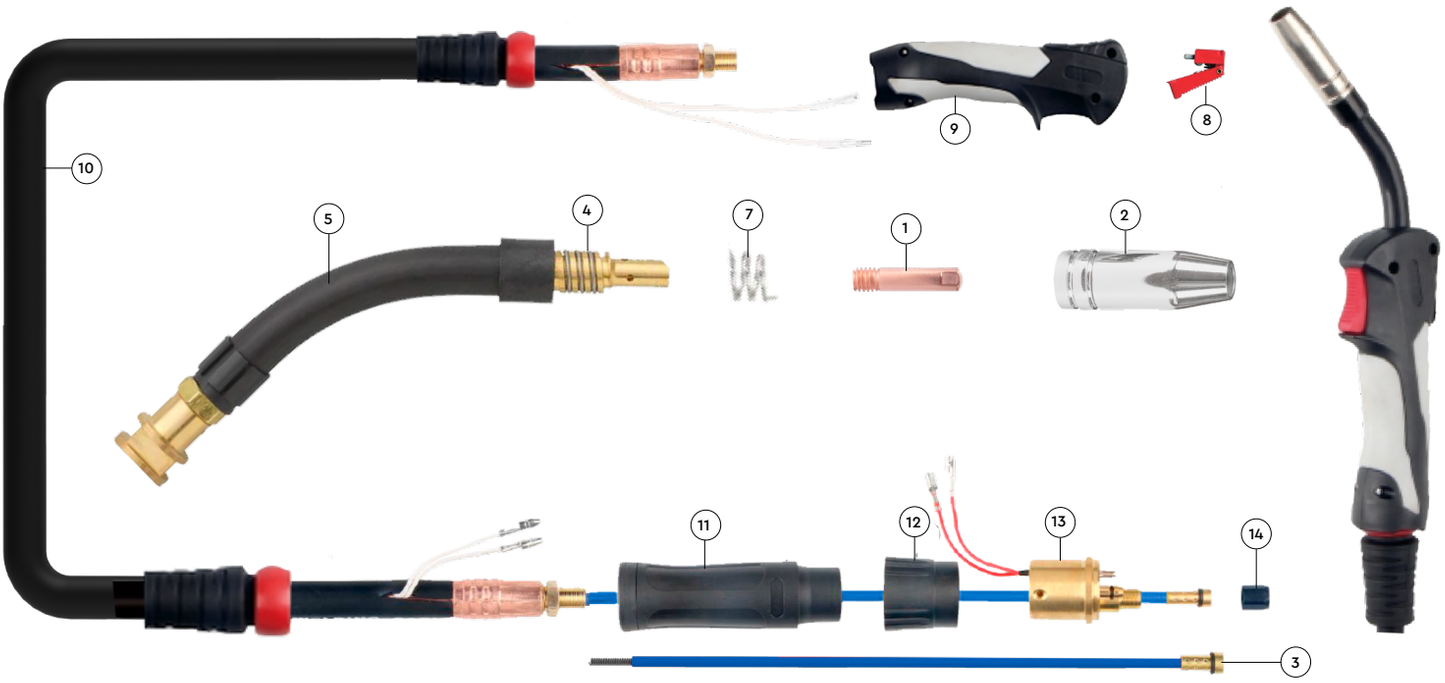

Расходные материалы

1. Сварочные наконечники[1]

Артикул	Резьба	Проволока Ø (мм)	Длина (мм)	Материал
KR2110059	M6	0,8	25	Cu
G2110059	M6	0,8	25	Cu
KR2110253	M6	1,0	25	Cu
G2110253	M6	1,0	25	Cu
G2110062	M6	0,8	25	CuCrZr
G2110256	M6	1,0	25	CuCrZr

2. Газовые сопла

Артикул	Длина (мм)	Выходной Ø (мм)	Материал	Покрытие
G2130123C	53	9,5	Медь	+
G2130123B	53	9,5	Латунь	+
G2130075C	53	12	Медь	+
G2130075B	53	12	Латунь	+
G2130041C	53	16	Медь	+
G2130041B	53	16	Латунь	+

3. Направляющие каналы[2]

Артикул	Тип	Цвет	Проволока Ø (мм)	Тип проволоки	Длина (м)
KR2120011	Стальной	●	0,6–0,8	FE	3
KR2120012	Стальной	●	0,6–0,8	FE	4
KR2120015	Стальной	●	0,6–0,8	FE	5
G2120005	Тефлоновый	●	0,6–0,8	SS, AL	3
G2120008	Тефлоновый	●	0,6–0,8	SS, AL	4
G2120011	Тефлоновый	●	0,6–0,8	SS, AL	5

4. Адаптер контактного наконечника

Артикул	Тип
G2140078	Латунный M6 L42

5. Горло сварочной горелки

Артикул
G2170715

6. Переходная деталь

Артикул
G2000050

7. Стопорная винтовая пружина

Артикул
G2000058

8. Кнопка горелки

Артикул
G2000142

9. Ручка горелки

Артикул
G2000178

10. Силовой кабель

Артикул	Параметры
G2001291	3 м 16 мм²
G2001292	4 м 16 мм²
G2001293	5 м 16 мм²

11. Защита от изгиба

Артикул
G2000448

12. Соединительная гайка

Артикул
G2000213

13. Центральный адаптер

Артикул
G2005013

14. Гайка накидная

Артикул
G2000082

1 – Полный список применяемых наконечников на стр. № 44

2 – Полный список применяемых каналов на стр. № 43

ООО «ГРОИТ» никак не связано с производителями, указанными в каталоге и сайте, и не использует их продукцию для продажи без разрешения. Детали, обозначенные «OEM» артикулами, являются оригинальными деталями и перепродаются компанией ООО «ГРОИТ» исключительно по требованию заказчика

Модели MB 24 EVO PRO

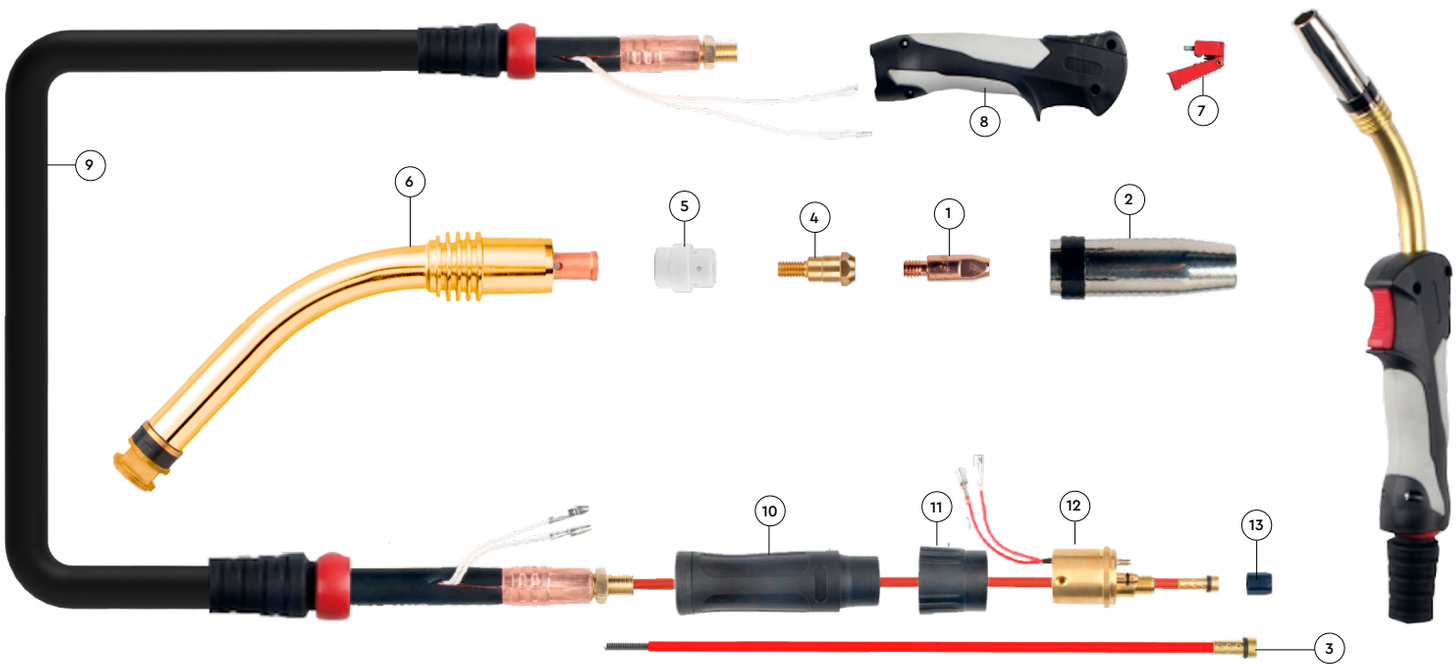

Расходные материалы

1. Сварочные наконечники[1]

Артикул	Резьба	Проволока Ø (мм)	Длина (мм)	Материал
KR2110051	M6	0,8	28	Cu
G2110051	M6	0,8	28	Cu
KR2110242	M6	1,0	28	Cu
G2110242	M6	1,0	28	Cu
KR2110054	M6	0,8	28	CuCrZr
G2110054	M6	0,8	28	CuCrZr
KR2110245	M6	1,0	28	CuCrZr
G2110245	M6	1,0	28	CuCrZr

2. Газовые сопла

Артикул	Длина (мм)	Выходной Ø (мм)	Материал	Тип соединения	Покрытие	Изоляция
G2130047C	63,5	17	Медь	Цанговое	+	-
G2130047B	63,5	17	Латунь	Цанговое	+	-
G2130080C	63,5	12,5	Медь	Цанговое	+	-
G2130080B	63,5	12,5	Латунь	Цанговое	+	-
G2130128C	63,5	10	Медь	Цанговое	+	-
G2130128B	63,5	10	Латунь	Цанговое	+	-

3. Направляющие каналы[2]

Артикул	Тип	Цвет	Проволока Ø (мм)	Тип проволоки	Длина (м)
KR2120026	Стальной	●	1,0–1,2	FE	3
KR2120431	Стальной	●	1,0–1,2	FE	4
KR2120035	Стальной	●	1,0–1,2	FE	5
G2120021	Тефлоновый	●	1,0–1,2	SS, AL	3
KR2120021	Тефлоновый	●	1,0–1,2	SS, AL	4
G2120026	Тефлоновый	●	1,0–1,2	SS, AL	5
KR2120026	Тефлоновый	●	1,0–1,2	SS, AL	3
G2120028	Тефлоновый	●	1,0–1,2	SS, AL	4
KR2120028	Тефлоновый	●	1,0–1,2	SS, AL	5

4. Адаптер контактного наконечника

Артикул	Тип
G2140003	Латунный M6 L26

5. Газовый диффузор

Артикул	Тип
G2180183	Пластик
G2180184	Керамический

6. Горло сварочной горелки

Артикул
G2170374

7. Кнопка горелки

Артикул
G2000142

8. Ручка горелки

Артикул
G2000178

9. Силовой кабель

Артикул	Параметры
G200427D	3 м
G200428D	4 м
G200429D	5 м

10. Защита от изгиба

Артикул
G2000448

11. Соединительная гайка

Артикул
G2000213

12. Центральный адаптер

Артикул
G2005013

13. Гайка накидная

Артикул
G2000082

1 – Полный список применяемых наконечников на стр. № 44

2 – Полный список применяемых каналов на стр. № 43

**ООО «ГРОИТ» никак не связано с производителями, указанными в каталоге и сайте, и не использует их продукцию для продажи без разрешения. Детали, обозначенные «OEM» артикулами, являются оригинальными деталями и перепродаются компанией ООО «ГРОИТ» исключительно по требованию заказчика*

Модели MB 25 EVO PRO



Расходные материалы

1. Сварочные наконечники[1]

Артикул	Резьба	Проволока Ø (мм)	Длина (мм)	Материал
KR2110242	M6	1,0	28	Cu
G2110242	M6	1,0	28	Cu
KR2110379	M6	1,2	28	Cu
G2110379	M6	1,2	28	Cu
KR2110245	M6	1,0	28	CuCrZr
G2110245	M6	1,0	28	CuCrZr
KR2110382	M6	1,2	28	CuCrZr
G2110382	M6	1,2	28	CuCrZr

2. Газовые сопла

Артикул	Длина (мм)	Выходной Ø (мм)	Материал	Покрытие
G2130042C	57	18	Медь	+
G2130042B	57	18	Латунь	+
G2130076C	57	15	Медь	+
G2130076B	57	15	Латунь	+
G2130124C	57	11,5	Медь	+
G2130124B	57	11,5	Латунь	+

3. Направляющие каналы[2]

Артикул	Тип	Цвет	Проволока Ø (мм)	Тип проволоки	Длина (м)
KR2120026	Стальной	●	1,0–1,2	FE	3
KR2120431	Стальной	●	1,0–1,2	FE	4
KR2120035	Стальной	●	1,0–1,2	FE	5
G2120021	Тефлоновый	●	1,0–1,2	SS, AL	3
KR2120021	Тефлоновый	●	1,0–1,2	SS, AL	4
G2120026	Тефлоновый	●	1,0–1,2	SS, AL	5
KR2120026	Тефлоновый	●	1,0–1,2	SS, AL	3
G2120028	Тефлоновый	●	1,0–1,2	SS, AL	4
KR2120028	Тефлоновый	●	1,0–1,2	SS, AL	5

4. Адаптер контактного наконечника

Артикул	Тип
G2140001	Медный M6 L35

5. Крепежная пружина

Артикул
G2000013

6. Горло сварочной горелки

Артикул
G2170663

7. Кнопка горелки

Артикул
G2000142

8. Ручка горелки

Артикул
G2000178

9. Силовой кабель

Артикул	Параметры
G2001294	3 м
G2001295	4 м
G2001296	5 м

10. Защита от изгиба

Артикул
G2000448

11. Соединительная гайка

Артикул
G2000213

12. Центральный адаптер

Артикул
G2005013

13. Гайка накидная

Артикул
G2000082

1 – Полный список применяемых наконечников на стр. № 44

2 – Полный список применяемых каналов на стр. № 43

ООО «ГРОИТ» никак не связано с производителями, указанными в каталоге и сайте, и не использует их продукцию для продажи без разрешения. Детали, обозначенные «OEM» артикулами, являются оригинальными деталями и перепродаются компанией ООО «ГРОИТ» исключительно по требованию заказчика

Модели MB 26 EVO PRO



Расходные материалы

1. Сварочные наконечники[1]

Артикул	Резьба	Проволока Ø (мм)	Длина (мм)	Материал
KR2110242	M6	1,0	28	Cu
G2110242	M6	1,0	28	Cu
KR2110379	M6	1,2	28	Cu
G2110379	M6	1,2	28	Cu
KR2110245	M6	1,0	28	CuCrZr
G2110245	M6	1,0	28	CuCrZr
KR2110382	M6	1,2	28	CuCrZr
G2110382	M6	1,2	28	CuCrZr

2. Газовые сопла

Артикул	Длина (мм)	Выходной Ø (мм)	Материал	Тип соединения	Покрытие	Изоляция
G2130051C	76	20	Медь	Цанговое	-	-
G2130051B	76	20	Латунь	Цанговое	-	-
G2130085C	76	16	Медь	Цанговое	-	-
G2130085B	76	16	Латунь	Цанговое	-	-
G2130132C	76	14	Медь	Цанговое	-	-
G2130132B	76	14	Латунь	Цанговое	-	-

3. Направляющие каналы[2]

Артикул	Тип	Цвет	Проволока Ø (мм)	Тип проволоки	Длина (м)
KR2120026	Стальной	●	1,0–1,2	FE	3
KR2120431	Стальной	●	1,0–1,2	FE	4
KR2120035	Стальной	●	1,0–1,2	FE	5
G2120021	Тефлоновый	●	1,0–1,2	SS, AL	3
KR2120021	Тефлоновый	●	1,0–1,2	SS, AL	4
G2120026	Тефлоновый	●	1,0–1,2	SS, AL	5
KR2120026	Тефлоновый	●	1,0–1,2	SS, AL	3
G2120028	Тефлоновый	●	1,0–1,2	SS, AL	4
KR2120028	Тефлоновый	●	1,0–1,2	SS, AL	5

4. Адаптер контактного наконечника

Артикул	Тип
G2140007	Латунный M6 L22
G2140082	Латунный M8 L22
G2140012	Латунный M6 L25
G2140026	Латунный M8 L25

5. Газовый диффузор

Артикул	Тип
G2180116	Пластик
G2180141	Керамический

6. Горло сварочной горелки

Артикул
G2170214

7. Кнопка горелки

Артикул
G2000142

8. Ручка горелки

Артикул
G2000178

9. Силовой кабель

Артикул	Параметры
G2001305	3 м
G2001306	4 м
G2001307	5 м

10. Защита от изгиба

Артикул
G2000448

11. Соединительная гайка

Артикул
G2000213

12. Центральный адаптер

Артикул
G2005013

13. Гайка накидная

Артикул
G2000082

1 – Полный список применяемых наконечников на стр. № 44

2 – Полный список применяемых каналов на стр. № 43

**ООО «ГРОИТ» никак не связано с производителями, указанными в каталоге и сайте, и не использует их продукцию для продажи без разрешения. Детали, обозначенные «OEM» артикулами, являются оригинальными деталями и перепродаются компанией ООО «ГРОИТ» исключительно по требованию заказчика*

Модели MB 36 EVO PRO



Расходные материалы

1. Сварочные наконечники[1]

Артикул	Резьба	Проволока Ø (мм)	Длина (мм)	Материал
KR2110442	M8	1,2	30	Cu
G2110442	M8	1,2	30	Cu
KR2110587	M8	1,6	30	Cu
G2110587	M8	1,6	30	Cu
KR2110445	M8	1,2	30	CuCrZr
G2110445	M8	1,2	30	CuCrZr
KR2110590	M8	1,6	30	CuCrZr
G2110590	M8	1,6	30	CuCrZr

2. Газовые сопла

Артикул	Длина (мм)	Выходной Ø (мм)	Материал	Тип соединения	Покрытие	Изоляция
G2130126C	84	12	Медь	Цанговое	+	-
G2130126B	84	12	Латунь	Цанговое	+	-
G2130078C	84	16	Медь	Цанговое	+	-
G2130078B	84	16	Латунь	Цанговое	+	-
G2130045C	84	19	Медь	Цанговое	+	-
G2130045B	84	19	Латунь	Цанговое	+	-

3. Направляющие каналы[2]

Артикул	Тип	Цвет	Проволока Ø (мм)	Тип проволоки	Длина (м)
KR2120041	Стальной		1,4–1,6	FE	3
KR2120042	Стальной		1,4–1,6	FE	4
KR2120044	Стальной		1,4–1,6	FE	5
G2120039	Тефлоновый		1,4–1,6	SS, AL	3
KR2120039	Тефлоновый		1,4–1,6	SS, AL	4
G2120042	Тефлоновый		1,4–1,6	SS, AL	5
KR2120042	Тефлоновый		1,4–1,6	SS, AL	3
G2120045	Тефлоновый		1,4–1,6	SS, AL	4
KR2120045	Тефлоновый		1,4–1,6	SS, AL	5

4. Адаптер контактного наконечника

Артикул	Тип
G2140005	Латунный M6 L28
G2140020	Латунный M8 L28
G2140011	Латунный M6 L32
G2140024	Латунный M8 L34

5. Газовый диффузор

Артикул	Тип
G2180261	Пластик
G2180023	Керамический
G2180026	Пластик (стойкий)

6. Горло сварочной горелки

Артикул
G2170518

7. Кнопка горелки

Артикул
G2000142

8. Ручка горелки

Артикул
G2000178

9. Силовой кабель

Артикул	Параметры
G2001308	3 м
G2001309	4 м
G2001310	5 м

10. Защита от изгиба

Артикул
G2000448

11. Соединительная гайка

Артикул
G2000213

12. Центральный адаптер

Артикул
G2005013

13. Гайка накидная

Артикул
G2000082

1 – Полный список применяемых наконечников на стр. № 44

2 – Полный список применяемых каналов на стр. № 43

ООО «ГРОИТ» никак не связано с производителями, указанными в каталоге и сайте, и не использует их продукцию для продажи без разрешения. Детали, обозначенные «OEM» артикулами, являются оригинальными деталями и перепродаются компанией ООО «ГРОИТ» исключительно по требованию заказчика

Модели MB 240D W

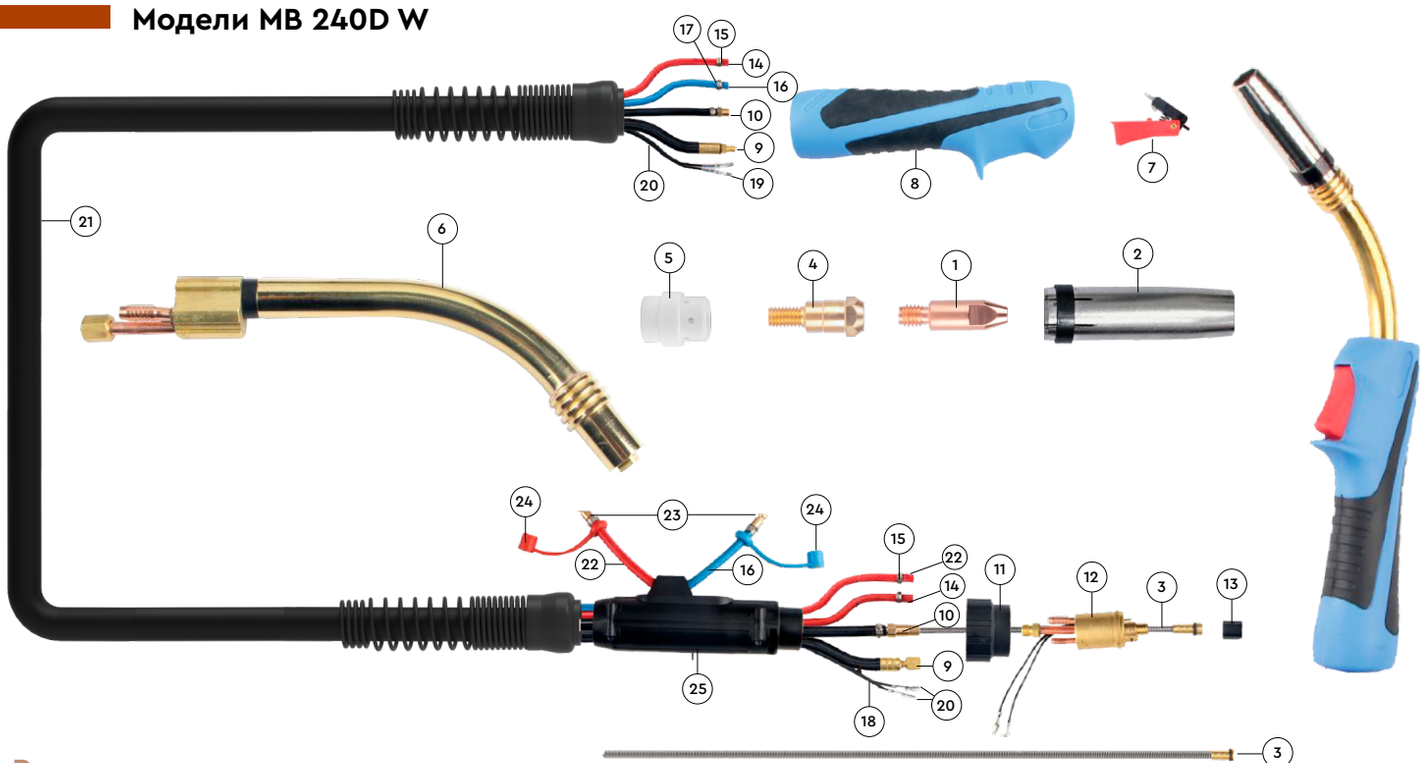

Расходные материалы

1. Сварочные наконечники[1]

Артикул	Резьба	Проволока Ø (мм)	Длина (мм)	Материал
KR2110051	M6	0,8	28	Cu
G2110051	M6	0,8	28	Cu
KR2110242	M6	1,0	28	Cu
G2110242	M6	1,0	28	Cu
KR2110054	M6	0,8	28	CuCrZr
G2110054	M6	0,8	28	CuCrZr
KR2110245	M6	1,0	28	CuCrZr
G2110245	M6	1,0	28	CuCrZr

2. Газовые сопла

Артикул	Длина (мм)	Выходной Ø (мм)	Материал	Тип соединения	Покрытие	Изоляция
G2130047C	63,5	17	Медь	Цанговое	+	-
G2130047B	63,5	17	Латунь	Цанговое	+	-
G2130080C	63,5	12,5	Медь	Цанговое	+	-
G2130080B	63,5	12,5	Латунь	Цанговое	+	-
G2130128C	63,5	10	Медь	Цанговое	+	-
G2130128B	63,5	10	Латунь	Цанговое	+	-

3. Направляющие каналы[2]

Артикул	Тип	Цвет	Проволока Ø (мм)	Тип проволоки	Длина (м)
KR2120031	Стальной	-	1,0–1,2	FE	3
KR2120036	Стальной	-	1,0–1,2	FE	4
KR2120039	Стальной	-	1,0–1,2	FE	5

4. Адаптер контактного наконечника

Артикул	Тип
G2140003	Латунный M6 L26

5. Газовый диффузор

Артикул	Тип
G2180183	Пластик
G2180184	Керамический

6. Горло сварочной горелки

Артикул
G2172301

7. Кнопка горелки

Артикул
G2000031

8. Ручка горелки

Артикул
G200078D

9. Силовой кабель

Артикул	Параметры
G2001565	3 м
G2001570	4 м
G2001574	5 м

10. Шланг для подачи проволоки

Артикул	Параметры
G2000024	3 м
G2000023	4 м
G2000026	5 м

11. Соединительная гайка

Артикул
G2000213

12. Центральный адаптер

Артикул
G2000015

13. Гайка накидная

Артикул
G2000082

14. Шланг газовый

Артикул	Параметры
G2009040	Красный Ø5/8 (100м)

15 Ушной хомут

Артикул	Параметры
G2001712	Ø8

16. Шланг водяного охлаждения

Артикул	Параметры
G2009052	Ø5/8 (100м)

17. Ушной хомут

Артикул	Параметры
G2001731	Ø8,7

18. Провод управления 2-полюсной

Артикул
G2001019

19. Кабельный наконечник

Артикул
G2007522

20. Кабельный наконечник (мама)

Артикул
G2007503

21. Наружный шланг

Артикул	Параметры
G2001074	Ø25*1,5

22. Шланг охлаждения

Артикул
G2000108

23. Штекер

Артикул	Параметры
G3020FA	6 мм

24. Колпачок резиновый

Артикул	Цвет
G2002423	Красный
G2002424	Голубой

25. Соединительный корпус

Артикул
G2005342

1 – Полный список применяемых наконечников на стр. № 44

2 – Полный список применяемых каналов на стр. № 43

ООО «ГРОИТ» никак не связано с производителями, указанными в каталоге и сайте, и не использует их продукцию для продажи без разрешения. Детали, обозначенные «OEM» артикулами, являются оригинальными деталями и перепродаются компанией ООО «ГРОИТ» исключительно по требованию заказчика

Модели MB 401D W

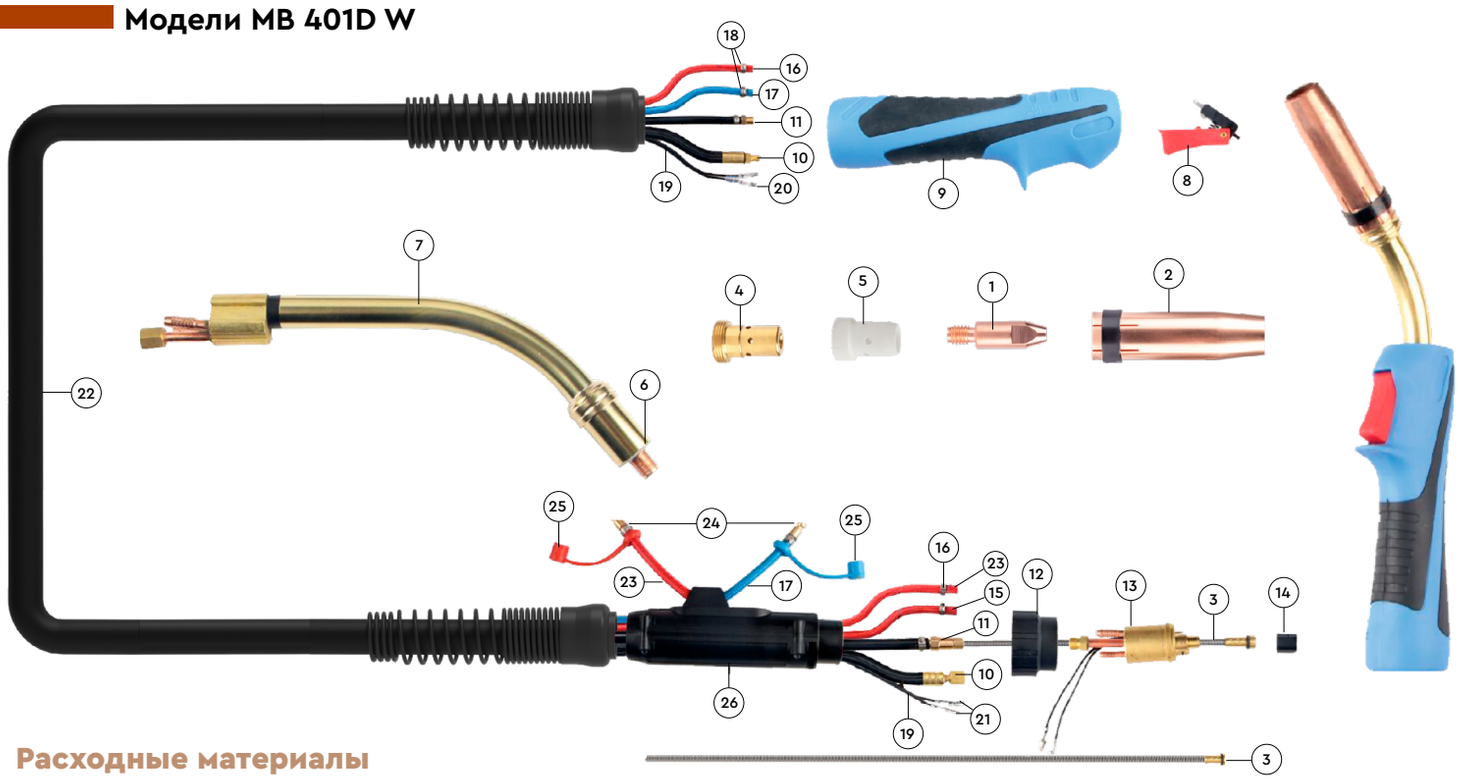

Расходные материалы

1. Сварочные наконечники[1]

Артикул	Резьба	Проволока Ø (мм)	Длина (мм)	Материал
KR2110313	M8	1,0	30	Cu
G2110313	M8	1,0	30	Cu
KR2110442	M8	1,2	30	Cu
G2110442	M8	1,2	30	Cu
KR2110316	M8	1,0	30	CuCrZr
G2110316	M8	1,0	30	CuCrZr
KR2110445	M8	1,2	30	CuCrZr
G2110445	M8	1,2	30	CuCrZr

2. Газовые сопла

Артикул	Длина (мм)	Выходной Ø (мм)	Материал	Тип соединения	Покрытие	Изоляция
G2130051C	76	20	Медь	Цанговое	-	-
G2130051B	76	20	Латунь	Цанговое	-	-
G2130085C	76	16	Медь	Цанговое	-	-
G2130085B	76	16	Латунь	Цанговое	-	-
G2130132C	76	14	Медь	Цанговое	-	-
G2130132B	76	14	Латунь	Цанговое	-	-

3. Направляющие каналы[2]

Артикул	Тип	Цвет	Проволока Ø (мм)	Тип проволоки	Длина (м)
KR2120031	Стальной	-	1,0–1,2	FE	3
KR2120036	Стальной	-	1,0–1,2	FE	4
KR2120039	Стальной	-	1,0–1,2	FE	5

4. Адаптер контактного наконечника

Артикул	Тип
G2140022	Латунный M8 L25
G2140008	Латунный M6 L25
G2140013	Латунный M6 L29
G2140201	Медный M8 L27
G2140027	Латунный M8 L29

5. Газовый диффузор

Артикул	Тип
G2180145	Пластик
G2180190	Керамический
G2180037	Пластик (стойкий)

6. Прокладка изоляционная

Артикул
G2000019

7. Горло сварочной горелки

Артикул
G2173301

8. Кнопка горелки

Артикул
G2000031

9. Ручка горелки

Артикул
G200078D

10. Силовой кабель

Артикул	Параметры
G2001565	3 м
G2001570	4 м
G2001574	5 м

11. Шланг для подачи проволоки

Артикул	Параметры
G2000024	3 м
G2000023	4 м
G2000026	5 м

12. Соединительная гайка

Артикул
G2000213

13. Центральный адаптер

Артикул
G2000015

14. Гайка накидная

Артикул
G2000082

15. Шланг газовый

Артикул	Параметры
G2009040	Красный Ø5/8 (100м)

16. Ушной хомут

Артикул	Параметры
G2001712	Ø8

17. Шланг водяного охлаждения

Артикул	Параметры
G2009052	Ø5/8 (100м)

18. Ушной хомут

Артикул	Параметры
G2001731	Ø8,7

19. Провод управления 2-полюсной

Артикул
G2001019

20. Кабельный наконечник

Артикул
G2007522

21. Кабельный наконечник (мама)

Артикул
G2007503

22. Наружный шланг

Артикул	Параметры
G2001074	Ø25*1,5

23. Шланг охлаждения

Артикул
G2000108

24. Штекер

Артикул	Параметры
G3020FA	6 мм

25. Колпачок резиновый

Артикул	Цвет
G2002423	Красный
G2002424	Голубой

26. Соединительный корпус

Артикул
G2005342

1 – Полный список применяемых наконечников на стр. № 44

2 – Полный список применяемых каналов на стр. № 43

**ООО «ГРОИТ» никак не связано с производителями, указанными в каталоге и сайте, и не использует их продукцию для продажи без разрешения. Детали, обозначенные «OEM» артикулами, являются оригинальными деталями и перепродаются компанией ООО «ГРОИТ» исключительно по требованию заказчика*

Модели MB 501D W

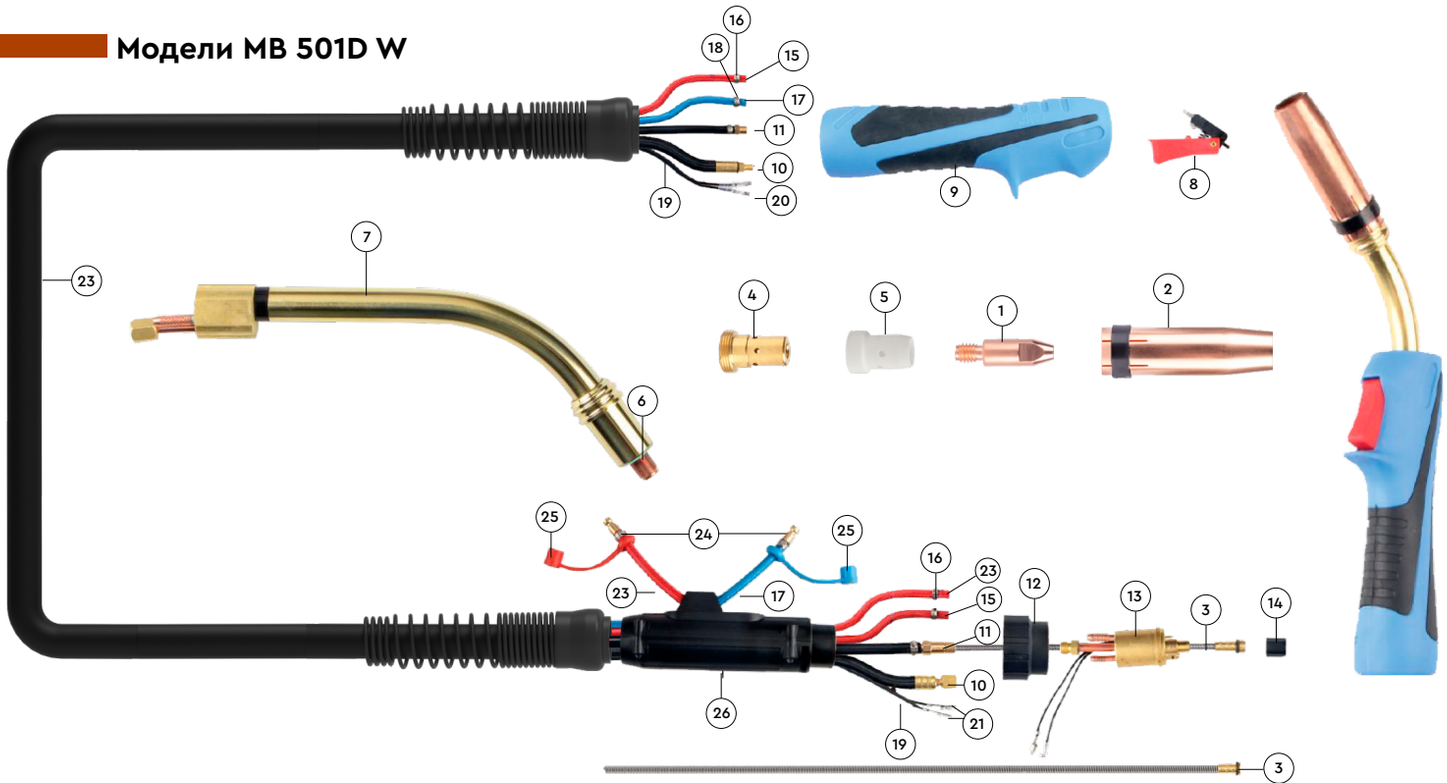

Расходные материалы

1. Сварочные наконечники[1]

Артикул	Резьба	Проволока Ø (мм)	Длина (мм)	Материал
KR2110442	M8	1,2	30	Cu
G2110442	M8	1,2	30	Cu
KR2110587	M8	1,6	30	Cu
G2110587	M8	1,6	30	Cu
KR2110445	M8	1,2	30	CuCrZr
G2110445	M8	1,2	30	CuCrZr
KR2110590	M8	1,6	30	CuCrZr
G2110590	M8	1,6	30	CuCrZr

2. Газовые сопла

Артикул	Длина (мм)	Выходной Ø (мм)	Материал	Тип соединения	Покрытие	Изоляция
G2130051C	76	20	Медь	Цанговое	-	-
G2130051B	76	20	Латунь	Цанговое	-	-
G2130085C	76	16	Медь	Цанговое	-	-
G2130085B	76	16	Латунь	Цанговое	-	-
G2130132C	76	14	Медь	Цанговое	-	-
G2130132B	76	14	Латунь	Цанговое	-	-

3. Направляющие каналы[2]

Артикул	Тип	Цвет	Проволока Ø (мм)	Тип проволоки	Длина (м)
KR2120056	Стальной	-	1,2–1,6	FE	3
KR2120060	Стальной	-	1,2–1,6	FE	4
KR2120063	Стальной	-	1,2–1,6	FE	5

4. Адаптер контактного наконечника

Артикул	Тип
G2140022	Латунный M8 L25
G2140008	Латунный M6 L25
G2140013	Латунный M6 L29
G2140201	Медный M8 L27
G2140027	Латунный M8 L29

5. Газовый диффузор

Артикул	Тип
G2180145	Пластик
G2180190	Керамический
G2180037	Пластик (стойкий)

6. Прокладка изоляционная

Артикул
G2000019

7. Горло сварочной горелки

Артикул
G2173401

8. Кнопка горелки

Артикул
G2000031

9. Ручка горелки

Артикул
G200078D

10. Силовой кабель

Артикул	Параметры
G2001565	3 м
G2001570	4 м
G2001574	5 м

11. Шланг для подачи проволоки

Артикул	Параметры
G2000024	3 м
G2000023	4 м
G2000026	5 м

12. Соединительная гайка

Артикул
G2000213

13. Центральный адаптер

Артикул
G2000015

14. Гайка накидная

Артикул
G2000082

15. Шланг газовый

Артикул	Параметры
G2009040	Красный Ø5/8 (100м)

16. Ушной хомут

Артикул	Параметры
G2001712	Ø8

17. Шланг водяного охлаждения

Артикул	Параметры
G2009052	Ø5/8 (100м)

18. Ушной хомут

Артикул	Параметры
G2001731	Ø8,7

19. Провод управления 2-полюсной

Артикул
G2001019

20. Кабельный наконечник

Артикул
G2007522

21. Кабельный наконечник (мама)

Артикул
G2007503

22. Наружный шланг

Артикул	Параметры
G2001074	Ø25*1,5

23. Шланг охлаждения

Артикул
G2000108

24. Штекер

Артикул	Параметры
G3020FA	6 мм

25. Колпачок резиновый

Артикул	Цвет
G2002423	Красный
G2002424	Голубой

26. Соединительный корпус

Артикул
G2005342

1 – Полный список применяемых наконечников на стр. № 44

2 – Полный список применяемых каналов на стр. № 43

ООО «ГРОИТ» никак не связано с производителями, указанными в каталоге и сайте, и не использует их продукцию для продажи без разрешения. Детали, обозначенные «OEM» артикулами, являются оригинальными деталями и перепродаются компанией ООО «ГРОИТ» исключительно по требованию заказчика

Модели MB 240D EVO / EVO PRO W

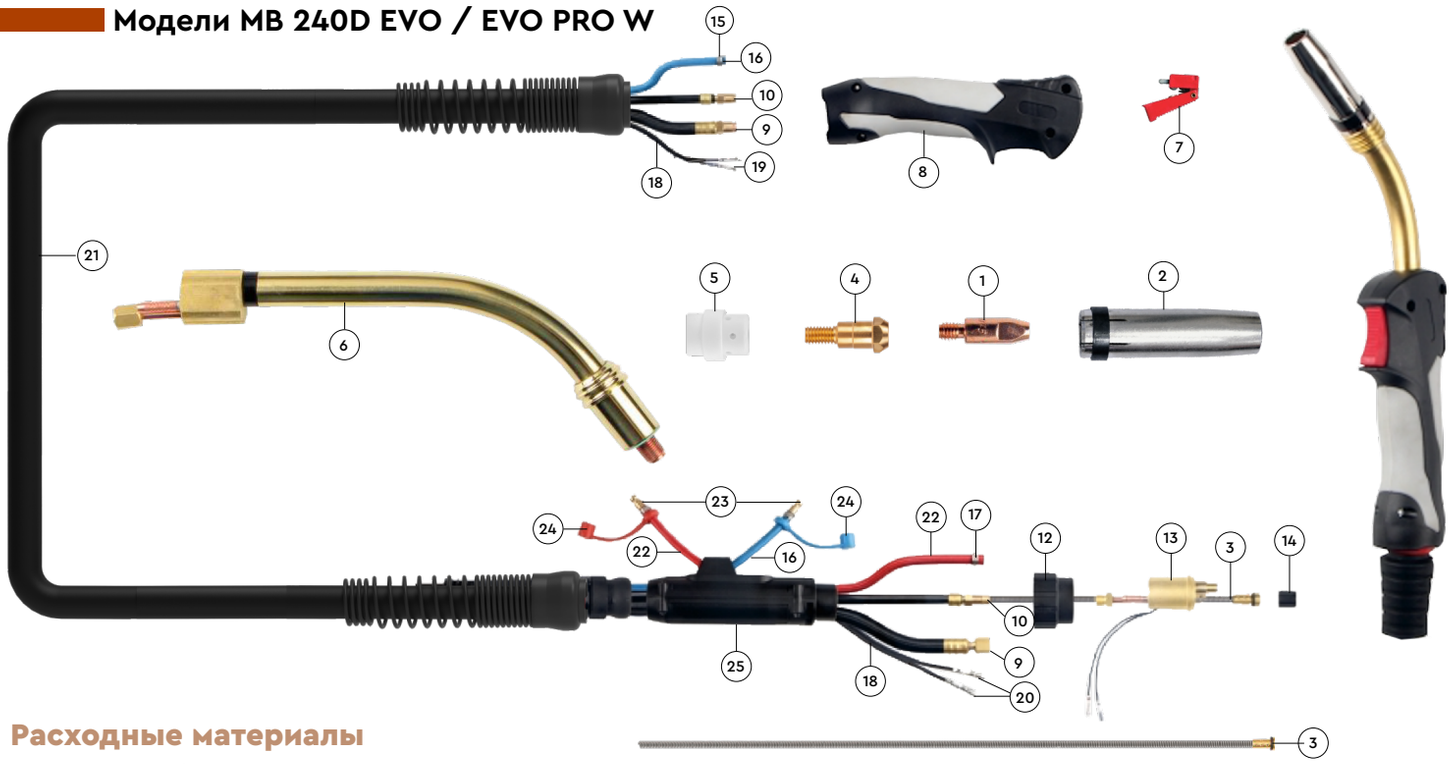

Расходные материалы

1. Сварочные наконечники [1]

Артикул	Резьба	Проволока Ø (мм)	Длина (мм)	Материал
KR2110051	M6	0,8	28	Cu
G2110051	M6	0,8	28	Cu
KR2110242	M6	1,0	28	Cu
G2110242	M6	1,0	28	Cu
KR2110054	M6	0,8	28	CuCrZr
G2110054	M6	0,8	28	CuCrZr
KR2110245	M6	1,0	28	CuCrZr
G2110245	M6	1,0	28	CuCrZr

2. Газовые сопла

Артикул	Длина (мм)	Выходной Ø (мм)	Материал	Тип соединения	Покрытие	Изоляция
G2130047C	63,5	17	Медь	Цанговое	+	-
G2130047B	63,5	17	Латунь	Цанговое	+	-
G2130080C	63,5	12,5	Медь	Цанговое	+	-
G2130080B	63,5	12,5	Латунь	Цанговое	+	-
G2130128C	63,5	10	Медь	Цанговое	+	-
G2130128B	63,5	10	Латунь	Цанговое	+	-

3. Направляющие каналы [2]

Артикул	Тип	Цвет	Проволока Ø (мм)	Тип проволоки	Длина (м)
KR2120031	Стальной	-	1,0–1,2	FE	3
KR2120036	Стальной	-	1,0–1,2	FE	4
KR2120039	Стальной	-	1,0–1,2	FE	5

4. Адаптер контактного наконечника

Артикул	Тип
G2140003	Латунный M6 L26

5. Газовый диффузор

Артикул	Тип
G2180183	Пластик
G2180184	Керамический

6. Горло сварочной горелки

Артикул
G2170316

7. Кнопка горелки

Артикул
G2000142

8. Ручка горелки

Артикул
G2000179

9. Силовой кабель

Артикул	Параметры
G2005833	3 м
G2005834	4 м
G2005835	5 м

10. Шланг для подачи проволоки

Артикул	Параметры
G2005417	3 м
G2005418	4 м
G2005419	5 м

11. Защита от изгиба

Артикул
G2000448

12. Соединительная гайка

Артикул
G2000213

13. Центральный адаптер

Артикул
G2002677

14. Гайка накидная

Артикул
G2000082

15. Ушной хомут

Артикул	Параметры
G2001712	Ø8

16. Шланг водяного охлаждения

Артикул	Параметры
G2009052	Ø5/8 (100м)

17. Ушной хомут

Артикул	Параметры
G2001731	Ø8,7

18. Провод управления 2-полюсной

Артикул
G2001019

19. Кабельный наконечник

Артикул
G2007522

20. Кабельный наконечник (мама)

Артикул
G2007503

21. Наружный шланг

Артикул	Параметры
G2001074	Ø25×1,5

22. Шланг охлаждения

Артикул
G2000108

23. Штекер

Артикул	Параметры
G3020FA	6 мм

24. Колпачок резиновый

Артикул	Цвет
G2002423	Красный
G2002424	Голубой

25. Соединительный корпус

Артикул
G2005342

1 – Полный список применяемых наконечников на стр. № 44

2 – Полный список применяемых каналов на стр. № 43

ООО «ГРОИТ» никак не связано с производителями, указанными в каталоге и сайте, и не использует их продукцию для продажи без разрешения. Детали, обозначенные «OEM» артикулами, являются оригинальными деталями и перепродаются компанией ООО «ГРОИТ» исключительно по требованию заказчика

Модели MB 401 EVO / EVO PRO W

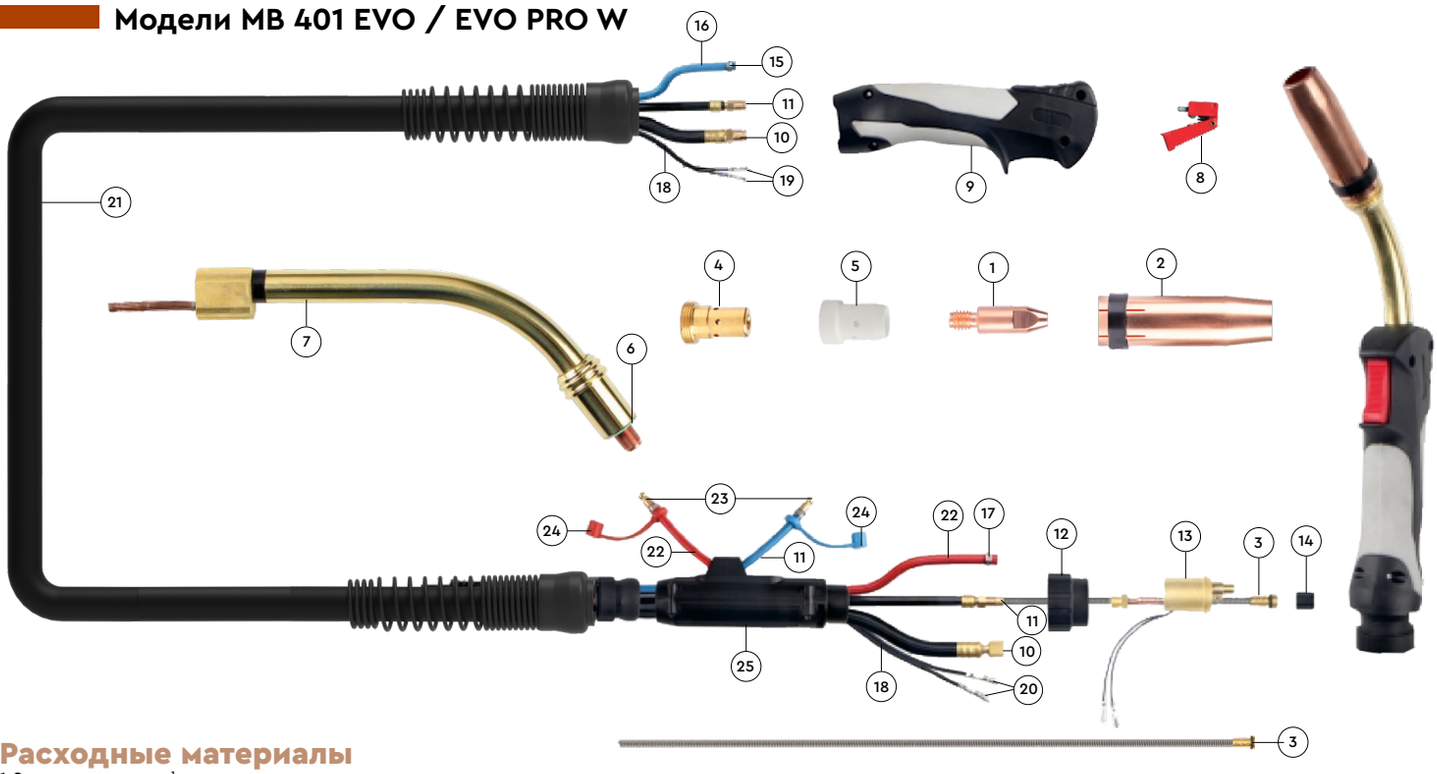

Расходные материалы

1. Сварочные наконечники[1]

Артикул	Резьба	Проволока Ø (мм)	Длина (мм)	Материал
KR2110313	M8	1,0	30	Cu
G2110313	M8	1,0	30	Cu
KR2110442	M8	1,2	30	Cu
G2110442	M8	1,2	30	Cu
KR2110316	M8	1,0	30	CuCrZr
G2110316	M8	1,0	30	CuCrZr
KR2110445	M8	1,2	30	CuCrZr
G2110445	M8	1,2	30	CuCrZr

2. Газовые сопла

Артикул	Длина (мм)	Выходной Ø (мм)	Материал	Тип соединения	Покрытие	Изоляция
G2130051C	76	20	Медь	Цанговое	-	-
G2130051B	76	20	Латунь	Цанговое	-	-
G2130085C	76	16	Медь	Цанговое	-	-
G2130085B	76	16	Латунь	Цанговое	-	-
G2130132C	76	14	Медь	Цанговое	-	-
G2130132B	76	14	Латунь	Цанговое	-	-

3. Направляющие каналы[2]

Артикул	Тип	Цвет	Проволока Ø (мм)	Тип проволоки	Длина (м)
KR2120031	Стальной	-	1,0–1,2	FE	3
KR2120036	Стальной	-	1,0–1,2	FE	4
KR2120039	Стальной	-	1,0–1,2	FE	5

4. Адаптер контактного наконечника

Артикул	Тип
G2140022	Латунный M8 L25
G2140008	Латунный M6 L25
G2140013	Латунный M6 L29
G2140201	Медный M8 L27
G2140027	Латунный M8 L29

5. Газовый диффузор

Артикул	Тип
G2180145	Пластик
G2180190	Керамический
G2180037	Пластик (стойкий)

6. Прокладка изоляционная

Артикул
G2000019

7. Горло сварочной горелки

Артикул
G2170378

8. Кнопка горелки

Артикул
G2000142

9. Ручка горелки

Артикул
G2000179

10. Силовой кабель

Артикул	Параметры
G2005833	3 м
G2005834	4 м
G2005835	5 м

11. Шланг для подачи проволоки

Артикул	Параметры
G2005417	3 м
G2005418	4 м
G2005419	5 м

12. Соединительная гайка

Артикул
G2000213

13. Центральный адаптер

Артикул
G2002677

14. Гайка накидная

Артикул
G2000082

15. Ушной хомут

Артикул	Параметры
G2001712	Ø8

16. Шланг водяного охлаждения

Артикул	Параметры
G2009052	Ø5/8 (100м)

17. Ушной хомут

Артикул	Параметры
G2001731	Ø8,7

18. Провод управления 2-полюсной

Артикул
G2001019

19. Кабельный наконечник

Артикул
G2007522

20. Кабельный наконечник (мама)

Артикул
G2007503

21. Наружный шланг

Артикул	Параметры
G2001074	Ø25×1,5

22. Шланг охлаждения

Артикул
G2000108

23. Штекер

Артикул	Параметры
G3020FA	6 мм

24. Колпачок резиновый

Артикул	Цвет
G2002423	Красный
G2002424	Голубой

25. Соединительный корпус

Артикул
G2005342

1 – Полный список применяемых наконечников на стр. № 44

2 – Полный список применяемых каналов на стр. № 43

ООО «ГРОИТ» никак не связано с производителями, указанными в каталоге и сайте, и не использует их продукцию для продажи без разрешения. Детали, обозначенные «OEM» артикулами, являются оригинальными деталями и перепродаются компанией ООО «ГРОИТ» исключительно по требованию заказчика

Модели MB 501 EVO/EVO PRO W

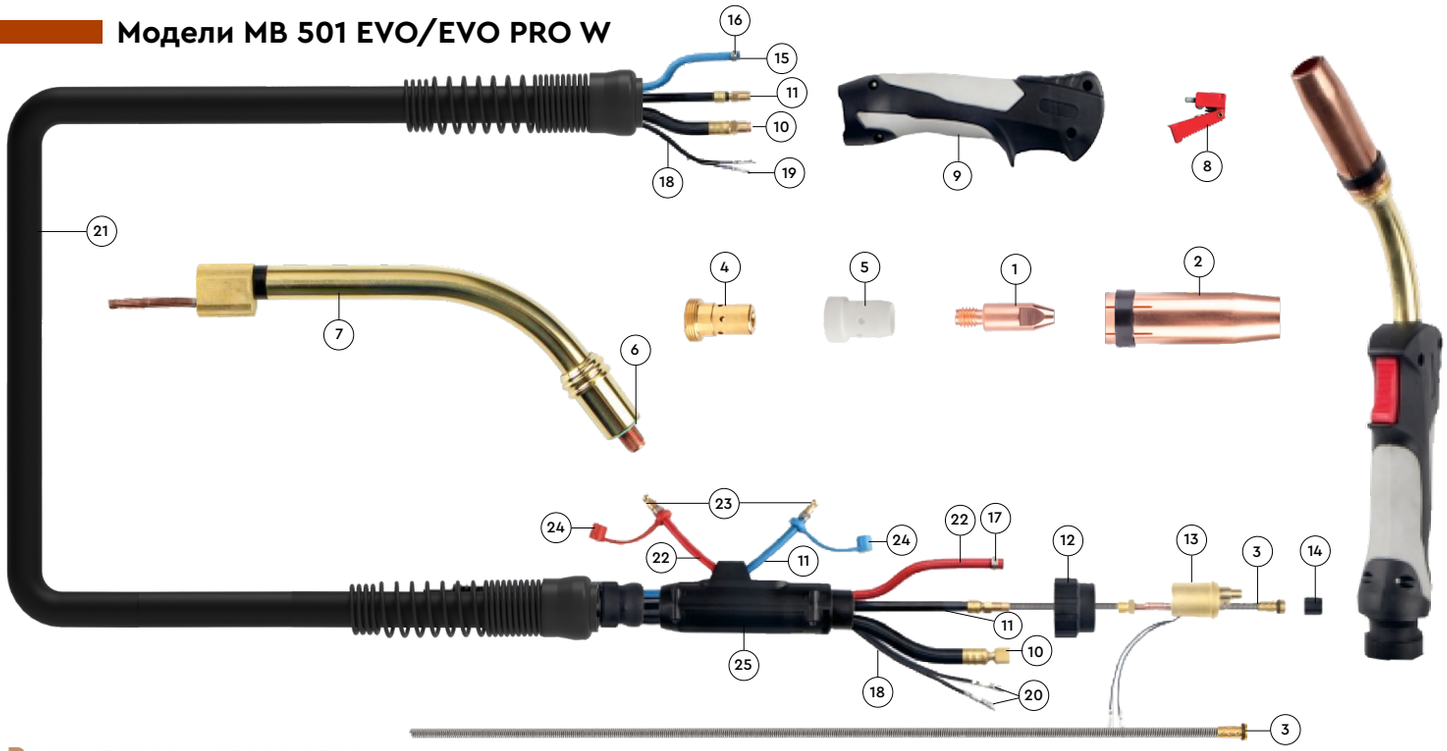

Расходные материалы

1. Сварочные наконечники[1]

Артикул	Резьба	Проволока Ø (мм)	Длина (мм)	Материал
KR2110442	M8	1,2	30	Cu
G2110442	M8	1,2	30	Cu
KR2110587	M8	1,6	30	Cu
G2110587	M8	1,6	30	Cu
KR2110445	M8	1,2	30	CuCrZr
G2110445	M8	1,2	30	CuCrZr
KR2110590	M8	1,6	30	CuCrZr
G2110590	M8	1,6	30	CuCrZr

2. Газовые сопла

Артикул	Длина (мм)	Выходной Ø (мм)	Материал	Тип соединения	Покрытие	Изоляция
G2130051C	76	20	Медь	Цанговое	-	-
G2130051B	76	20	Латунь	Цанговое	-	-
G2130085C	76	16	Медь	Цанговое	-	-
G2130085B	76	16	Латунь	Цанговое	-	-
G2130132C	76	14	Медь	Цанговое	-	-
G2130132B	76	14	Латунь	Цанговое	-	-

3. Направляющие каналы[2]

Артикул	Тип	Цвет	Проволока Ø (мм)	Тип проволоки	Длина (м)
KR2120056	Стальной	-	1,2–1,6	FE	3
KR2120060	Стальной	-	1,2–1,6	FE	4
KR2120063	Стальной	-	1,2–1,6	FE	5

4. Адаптер контактного наконечника

Артикул	Тип
G2140022	Латунный M8 L25
G2140008	Латунный M6 L25
G2140013	Латунный M6 L29
G2140201	Медный M8 L27
G2140027	Латунный M8 L29

5. Газовый диффузор

Артикул	Тип
G2180145	Пластик
G2180190	Керамический
G2180037	Пластик (стойкий)

6. Прокладка изоляционная

Артикул
G2000019

7. Горло сварочной горелки

Артикул
G2170856

8. Кнопка горелки

Артикул
G2000142

9. Ручка горелки

Артикул
G2000179

10. Силовой кабель

Артикул	Параметры
G2005833	3 м
G2005834	4 м
G2005835	5 м

11. Шланг для подачи проволоки

Артикул	Параметры
G2005417	3 м
G2005418	4 м
G2005419	5 м

12. Соединительная гайка

Артикул
G2000213

13. Центральный адаптер

Артикул
G2002677

14. Гайка накидная

Артикул
G2000082

15. Ушной хомут

Артикул	Параметры
G2001712	Ø8

16. Шланг водяного охлаждения

Артикул	Параметры
G2009052	Ø5/8 (100м)

17. Ушной хомут

Артикул	Параметры
G2001731	Ø8,7

18. Провод управления 2-полюсной

Артикул
G2001019

19. Кабельный наконечник

Артикул
G2007522

20. Кабельный наконечник (мама)

Артикул
G2007503

21. Наружный шланг

Артикул	Параметры
G2001074	Ø25×1,5

22. Шланг охлаждения

Артикул
G2000108

23. Штекер

Артикул	Параметры
G3020FA	6 мм

24. Колпачок резиновый

Артикул	Цвет
G2002423	Красный
G2002424	Голубой

25. Соединительный корпус

Артикул
G2005342

1 – Полный список применяемых наконечников на стр. № 44

2 – Полный список применяемых каналов на стр. № 43

**ООО «ГРОИТ» никак не связано с производителями, указанными в каталоге и сайте, и не использует их продукцию для продажи без разрешения. Детали, обозначенные «OEM» артикулами, являются оригинальными деталями и перепродаются компанией ООО «ГРОИТ» исключительно по требованию заказчика*

Модели RF 15



Расходные материалы

1. Сварочные наконечники[1]

Артикул	Резьба	Проволока Ø (мм)	Длина (мм)	Материал
KR2110059	M6	0,8	25	Cu
G2110059	M6	0,8	25	Cu
KR2110253	M6	1,0	25	Cu
G2110253	M6	1,0	25	Cu
G2110062	M6	0,8	25	CuCrZr
G2110256	M6	1,0	25	CuCrZr

2. Газовые сопла

Артикул	Длина (мм)	Выходной Ø (мм)	Материал	Покрытие
G213014D	69	18	Медь	+
G213011D	70	16	Медь	+
G213012D	69	14	Медь	+

3. Направляющие каналы[2]

Артикул	Тип	Цвет	Проволока Ø (мм)	Тип проволоки	Длина (м)
KR2120011	Стальной	●	0,6–0,8	FE	3
KR2120012	Стальной	●	0,6–0,8	FE	4
KR2120015	Стальной	●	0,6–0,8	FE	5
G2120005	Тефлоновый	●	0,6–0,8	SS, AL	3
G2120008	Тефлоновый	●	0,6–0,8	SS, AL	4
G2120011	Тефлоновый	●	0,6–0,8	SS, AL	5

4. Адаптер контактного наконечника

Артикул	Тип
G214624D	Латунный M6 L51

5. Горло сварочной горелки

Артикул
G217656D

6. Переходная деталь

Артикул
G200106D

7. Кнопка горелки

Артикул
G2000031

8. Ручка горелки

Артикул
G200078D

9. Силовой кабель

Артикул	Параметры
G2001665	3 м 16 мм²
G2001678	4 м 16 мм²
G2001691	5 м 16 мм²

10. Защита от изгиба

Артикул
G2000448

11. Соединительная гайка

Артикул
G2000213

12. Центральный адаптер

Артикул
G2005013

13. Гайка накидная

Артикул
G2000082

1 – Полный список применяемых наконечников на стр. № 44

2 – Полный список применяемых каналов на стр. № 43

ООО «ГРОИТ» никак не связано с производителями, указанными в каталоге и сайте, и не использует их продукцию для продажи без разрешения. Детали, обозначенные «OEM» артикулами, являются оригинальными деталями и перепродаются компанией ООО «ГРОИТ» исключительно по требованию заказчика

Модели RF 25

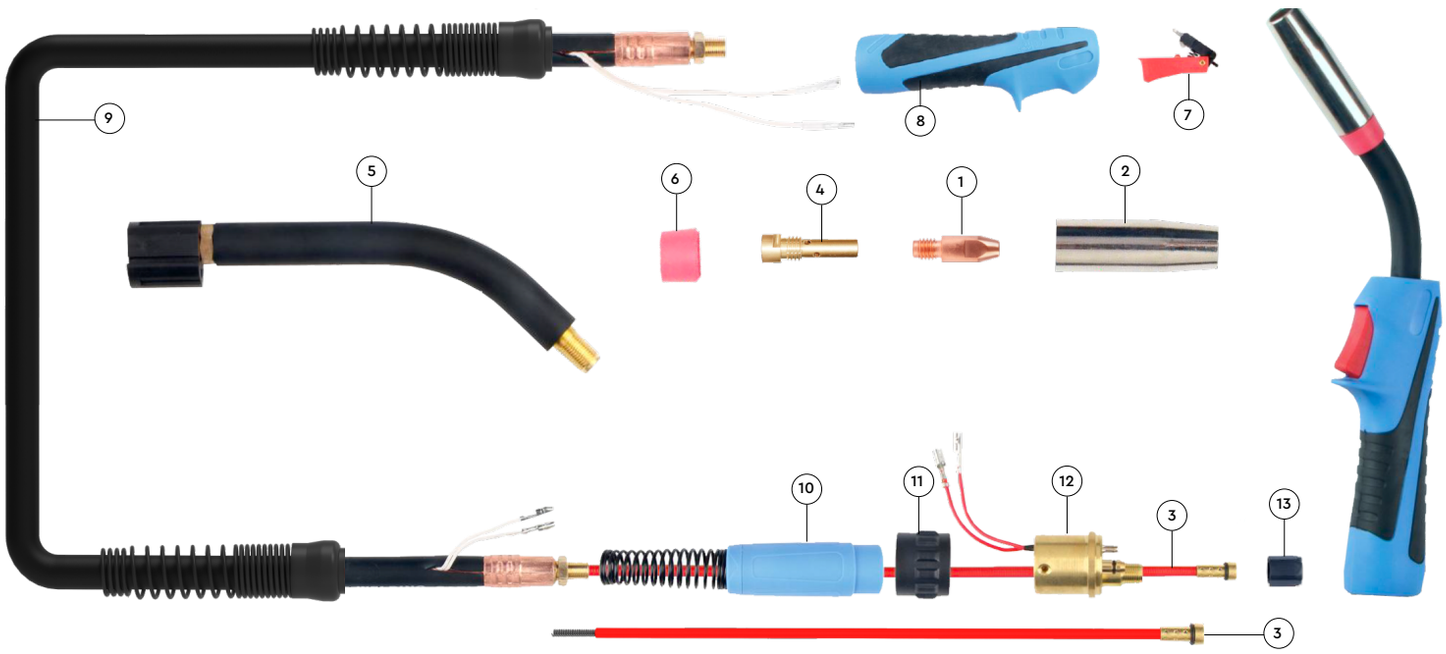

Расходные материалы

1. Сварочные наконечники[1]

Артикул	Резьба	Проволока Ø (мм)	Длина (мм)	Материал
KR2110242	M6	1,0	28	Cu
G2110242	M6	1,0	28	Cu
KR2110379	M6	1,2	28	Cu
G2110379	M6	1,2	28	Cu
KR2110245	M6	1,0	28	CuCrZr
G2110245	M6	1,0	28	CuCrZr
KR2110382	M6	1,2	28	CuCrZr
G2110382	M6	1,2	28	CuCrZr

2. Газовые сопла

Артикул	Длина (мм)	Выходной Ø (мм)	Материал	Покрытие
G213014D	69	18	Медь	+
G213011D	70	16	Медь	+
G213012D	69	14	Медь	+

3. Направляющие каналы[2]

Артикул	Тип	Цвет	Проволока Ø (мм)	Тип проволоки	Длина (м)
KR2120026	Стальной	●	1,0–1,2	FE	3
KR2120431	Стальной	●	1,0–1,2	FE	4
KR2120035	Стальной	●	1,0–1,2	FE	5
G2120021	Тефлоновый	●	1,0–1,2	SS, AL	3
KR2120021	Тефлоновый	●	1,0–1,2	SS, AL	4
G2120026	Тефлоновый	●	1,0–1,2	SS, AL	5
KR2120026	Тефлоновый	●	1,0–1,2	SS, AL	3
G2120028	Тефлоновый	●	1,0–1,2	SS, AL	4
KR2120028	Тефлоновый	●	1,0–1,2	SS, AL	5

4. Адаптер контактного наконечника

Артикул	Тип
G214624D	Латунный M6 L51

5. Горло сварочной горелки

Артикул
G217801D

6. Переходная деталь

Артикул
G200106D

7. Кнопка горелки

Артикул
G2000031

8. Ручка горелки

Артикул
G200078D

9. Силовой кабель

Артикул	Параметры
G200427D	3 м
G200428D	4 м
G200429D	5 м

10. Защита от изгиба

Артикул
G2000448

11. Соединительная гайка

Артикул
G2000213

12. Центральный адаптер

Артикул
G2005013

13. Гайка накидная

Артикул
G2000082

1 – Полный список применяемых наконечников на стр. № 44

2 – Полный список применяемых каналов на стр. № 43

ООО «ГРОИТ» никак не связано с производителями, указанными в каталоге и сайте, и не использует их продукцию для продажи без разрешения. Детали, обозначенные «OEM» артикулами, являются оригинальными деталями и перепродаются компанией ООО «ГРОИТ» исключительно по требованию заказчика

Модели RF 26



Расходные материалы

1. Сварочные наконечники[1]

Артикул	Резьба	Проволока Ø (мм)	Длина (мм)	Материал
KR2110242	M6	1,0	28	Cu
G2110242	M6	1,0	28	Cu
KR2110379	M6	1,2	28	Cu
G2110379	M6	1,2	28	Cu
KR2110245	M6	1,0	28	CuCrZr
G2110245	M6	1,0	28	CuCrZr
KR2110382	M6	1,2	28	CuCrZr
G2110382	M6	1,2	28	CuCrZr

2. Газовые сопла

Артикул	Длина (мм)	Выходной Ø (мм)	Материал	Покрытие
KR213021D	72	18	Медь	+
G213021D	72	18	Медь	+
KR213022D	69	16	Медь	+
G213022D	69	16	Медь	+
KR213024D	72	21	Медь	+
G213024D	72	21	Медь	+

3. Направляющие каналы[2]

Артикул	Тип	Цвет	Проволока Ø (мм)	Тип проволоки	Длина (м)
KR2120026	Стальной	●	1,0–1,2	FE	3
KR2120431	Стальной	●	1,0–1,2	FE	4
KR2120035	Стальной	●	1,0–1,2	FE	5
G2120021	Тефлоновый	●	1,0–1,2	SS, AL	3
KR2120021	Тефлоновый	●	1,0–1,2	SS, AL	4
G2120026	Тефлоновый	●	1,0–1,2	SS, AL	5
KR2120026	Тефлоновый	●	1,0–1,2	SS, AL	3
G2120028	Тефлоновый	●	1,0–1,2	SS, AL	4
KR2120028	Тефлоновый	●	1,0–1,2	SS, AL	5

4. Адаптер контактного наконечника

Артикул	Тип
G214870D	Латунный M6 L52

5. Горло сварочной горелки

Артикул
G217911D

6. Переходная деталь

Артикул
G200873D

7. Кнопка горелки

Артикул
G2000031

8. Ручка горелки

Артикул
G200078D

9. Силовой кабель

Артикул	Параметры
G200430H	3 м
G200431H	4 м
G200432H	5 м

10. Защита от изгиба

Артикул
G2000448

11. Соединительная гайка

Артикул
G2000213

12. Центральный адаптер

Артикул
G2005013

13. Гайка накидная

Артикул
G2000082

1 – Полный список применяемых наконечников на стр. № 44

2 – Полный список применяемых каналов на стр. № 43

ООО «ГРОИТ» никак не связано с производителями, указанными в каталоге и сайте, и не использует их продукцию для продажи без разрешения. Детали, обозначенные «OEM» артикулами, являются оригинальными деталями и перепродаются компанией ООО «ГРОИТ» исключительно по требованию заказчика

Модели RF 36

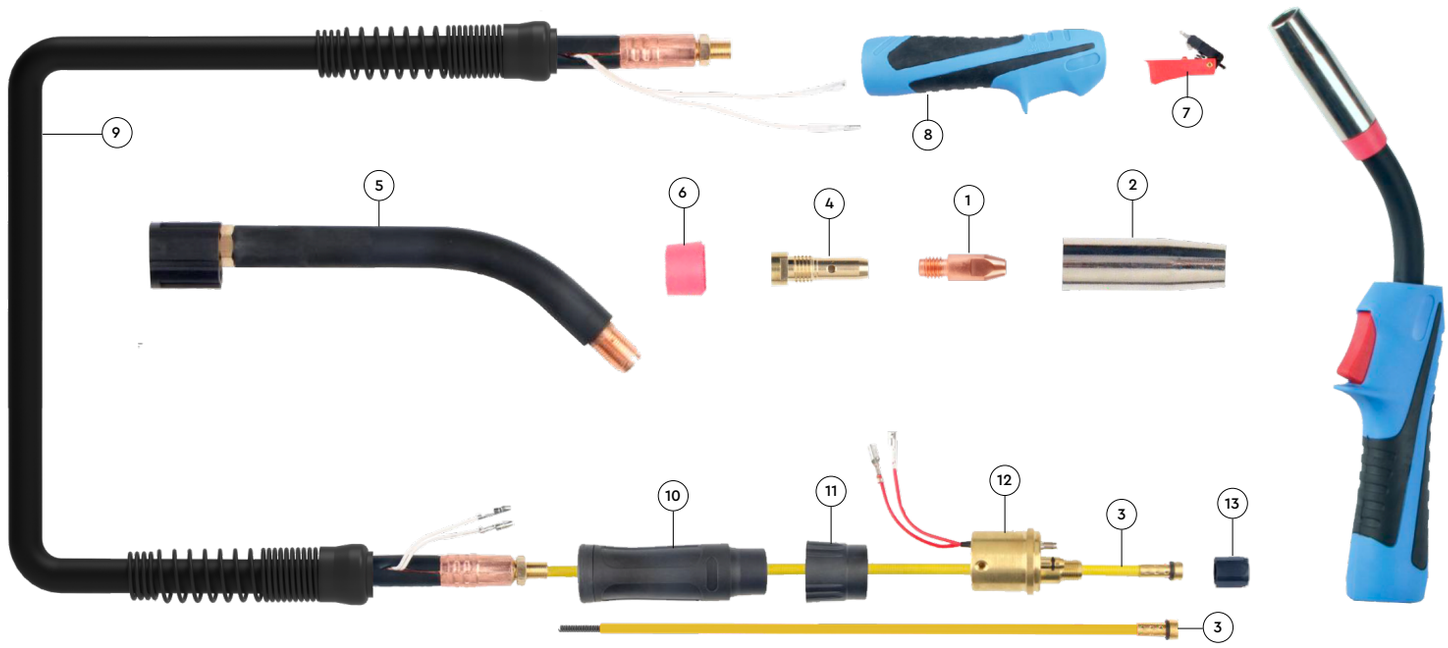

Расходные материалы

1. Сварочные наконечники[1]

Артикул	Резьба	Проволока Ø (мм)	Длина (мм)	Материал
KR2110242	M6	1,0	28	Cu
G2110242	M6	1,0	28	Cu
KR2110379	M6	1,2	28	Cu
G2110379	M6	1,2	28	Cu
KR2110245	M6	1,0	28	CuCrZr
G2110245	M6	1,0	28	CuCrZr
KR2110382	M6	1,2	28	CuCrZr
G2110382	M6	1,2	28	CuCrZr

2. Газовые сопла

Артикул	Длина (мм)	Выходной Ø (мм)	Материал	Покрытие
KR213021D	72	18	Медь	+
G213021D	72	18	Медь	+
KR213022D	69	16	Медь	+
G213022D	69	16	Медь	+
KR213024D	72	21	Медь	+
G213024D	72	21	Медь	+

3. Направляющие каналы[2]

Артикул	Тип	Цвет	Проволока Ø (мм)	Тип проволоки	Длина (м)
KR2120041	Стальной	●	1,4–1,6	FE	3
KR2120042	Стальной	●	1,4–1,6	FE	4
KR2120044	Стальной	●	1,4–1,6	FE	5
G2120039	Тефлоновый	●	1,4–1,6	SS, AL	3
KR2120039	Тефлоновый	●	1,4–1,6	SS, AL	4
G2120042	Тефлоновый	●	1,4–1,6	SS, AL	5
KR2120042	Тефлоновый	●	1,4–1,6	SS, AL	3
G2120045	Тефлоновый	●	1,4–1,6	SS, AL	4
KR2120045	Тефлоновый	●	1,4–1,6	SS, AL	5

4. Адаптер контактного наконечника

Артикул	Тип
G214870D	Латунный M6 L52

5. Горло сварочной горелки

Артикул
G217227H

6. Переходная деталь

Артикул
G200873D

7. Кнопка горелки

Артикул
G2000031

8. Ручка горелки

Артикул
G200078D

9. Силовой кабель

Артикул	Параметры
G200434H	3 м
G200435H	4 м
G200436H	5 м

10. Защита от изгиба

Артикул
G2000448

11. Соединительная гайка

Артикул
G2000213

12. Центральный адаптер

Артикул
G2005013

13. Гайка накидная

Артикул
G2000082

1 – Полный список применяемых наконечников на стр. № 44

2 – Полный список применяемых каналов на стр. № 43

**ООО «ГРОИТ» никак не связано с производителями, указанными в каталоге и сайте, и не использует их продукцию для продажи без разрешения. Детали, обозначенные «OEM» артикулами, являются оригинальными деталями и перепродаются компанией ООО «ГРОИТ» исключительно по требованию заказчика*

Модели RF 45

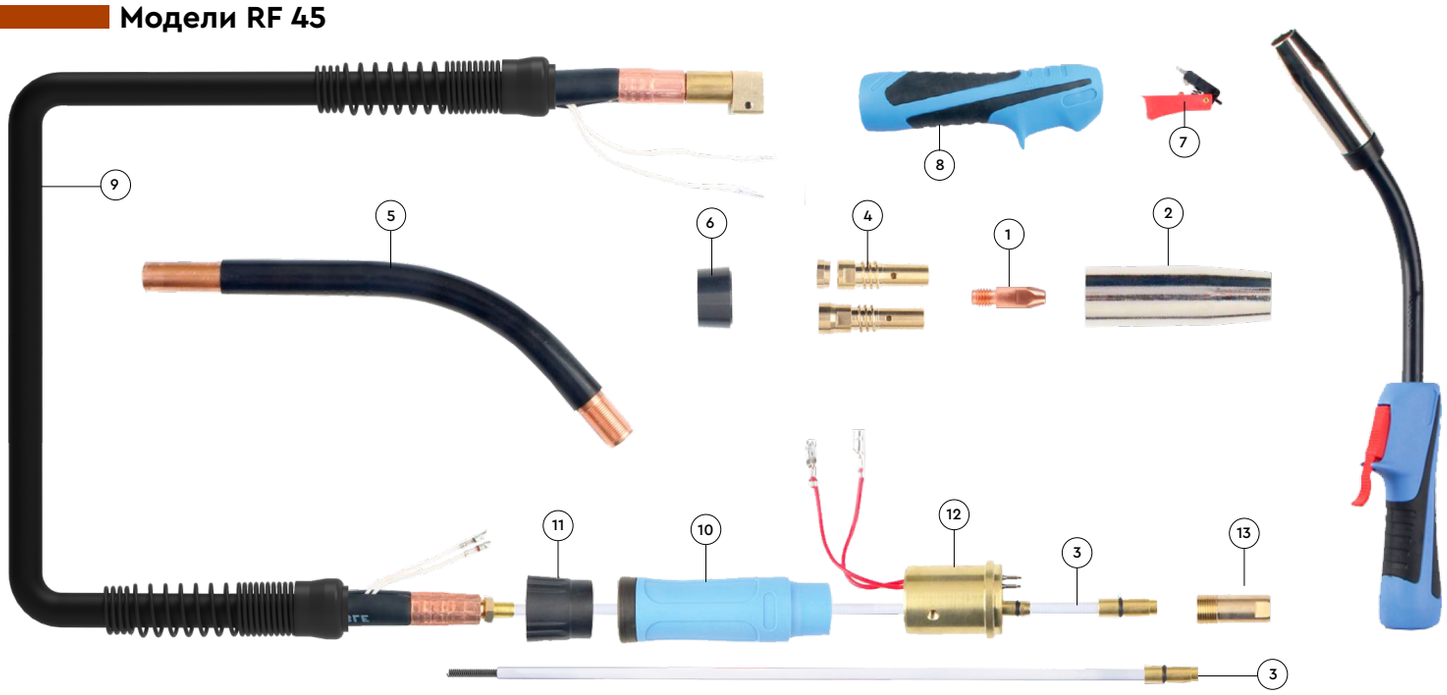

Расходные материалы

1. Сварочные наконечники[1]

Артикул	Резьба	Проволока Ø (мм)	Длина (мм)	Материал
KR2110442	M8	1,2	30	Cu
G2110442	M8	1,2	30	Cu
KR2110587	M8	1,6	30	Cu
G2110587	M8	1,6	30	Cu
KR2110445	M8	1,2	30	CuCrZr
G2110445	M8	1,2	30	CuCrZr
KR2110590	M8	1,6	30	CuCrZr
G2110590	M8	1,6	30	CuCrZr

2. Газовые сопла

Артикул	Длина (мм)	Выходной Ø (мм)	Материал	Покрытие
KR213243D	85	13	Медь	+
G213243D	85	13	Медь	+
KR213244D	85	16	Медь	+
G213244D	85	16	Медь	+
KR213245D	85	19	Медь	+
G213245D	85	19	Медь	+
KR213249D	83	24	Медь	+
G213249D	83	24	Медь	+

3. Направляющие каналы[2]

Артикул	Тип	Цвет	Проволока Ø (мм)	Тип проволоки	Длина (м)
KR212113D	Стальной	🔴	1,0–1,2	FE	3
KR212114D	Стальной	🔴	1,0–1,2	FE	4
KR212115D	Стальной	🔴	1,0–1,2	FE	5
KR212116D	Стальной	⚪	1,4–1,6	FE	3
KR212117D	Стальной	⚪	1,4–1,6	FE	4
KR212118D	Стальной	⚪	1,4–1,6	FE	5
KR212119D	Стальной	🟡	2,0–2,4	FE	3
KR212120D	Стальной	🟡	2,0–2,4	FE	4
KR212121D	Стальной	🟡	2,0–2,4	FE	5

4. Адаптер контактного наконечника

Артикул	Тип
G214155D	Латунный M8 L65
G214025D	Латунный M8 L55

5. Горло сварочной горелки

Артикул
G217047D

6. Переходная деталь

Артикул
G200141D

7. Кнопка горелки

Артикул
G2000031

8. Ручка горелки

Артикул
G200078D

9. Силовой кабель

Артикул	Параметры
G200417H	3 м
G200418H	4 м
G200419H	5 м

10. Защита от изгиба

Артикул
G2000448

11. Соединительная гайка

Артикул
G2000213

12. Центральный адаптер

Артикул
G200342D

13. Гайка накидная

Артикул
G200537D

1 – Полный список применяемых наконечников на стр. № 44

2 – Полный список применяемых каналов на стр. № 43

ООО «ГРОИТ» никак не связано с производителями, указанными в каталоге и сайте, и не использует их продукцию для продажи без разрешения. Детали, обозначенные «OEM» артикулами, являются оригинальными деталями и перепродаются компанией ООО «ГРОИТ» исключительно по требованию заказчика

Модели A 155 LW



Расходные материалы

1. Сварочные наконечники[1]

Артикул	Резьба	Проволока Ø (мм)	Длина (мм)	Материал
KR2110059	M6	0,8	25	Cu
G2110059	M6	0,8	25	Cu
KR2110253	M6	1,0	25	Cu
G2110253	M6	1,0	25	Cu
G2110062	M6	0,8	25	CuCrZr
G2110256	M6	1,0	25	CuCrZr

2. Газовые сопла

Артикул	Длина (мм)	Выходной Ø (мм)	Материал	Покрытие
G213003D	52	17	Медь	+
G213001D	52	12	Медь	+
G213004D	54	12	Медь	+

3. Направляющие каналы[2]

Артикул	Тип	Цвет	Проволока Ø (мм)	Тип проволоки	Длина (м)
KR2120011	Стальной	●	0,6–0,8	FE	3
KR2120012	Стальной	●	0,6–0,8	FE	4
KR2120015	Стальной	●	0,6–0,8	FE	5
G2120005	Тефлоновый	●	0,6–0,8	SS, AL	3
G2120008	Тефлоновый	●	0,6–0,8	SS, AL	4
G2120011	Тефлоновый	●	0,6–0,8	SS, AL	5

4. Адаптер контактного наконечника

Артикул	Тип
G214719D	Латунный M6 L35

5. Горло сварочной горелки

Артикул
G217603D

6. Переходная деталь

Артикул
G200607D

7. Кнопка горелки

Артикул
G2000031

8. Ручка горелки

Артикул
G200078D

9. Силовой кабель

Артикул	Параметры
G200025H	3 м
G200026H	4 м
G200027H	5 м

10. Защита от изгиба

Артикул
G2000448

11. Соединительная гайка

Артикул
G2000213

12. Центральный адаптер

Артикул
G2005013

13. Гайка накидная

Артикул
G2000082

1 – Полный список применяемых наконечников на стр. № 44

2 – Полный список применяемых каналов на стр. № 43

ООО «ГРОИТ» никак не связано с производителями, указанными в каталоге и сайте, и не использует их продукцию для продажи без разрешения. Детали, обозначенные «OEM» артикулами, являются оригинальными деталями и перепродаются компанией ООО «ГРОИТ» исключительно по требованию заказчика

Модели A 255 LW

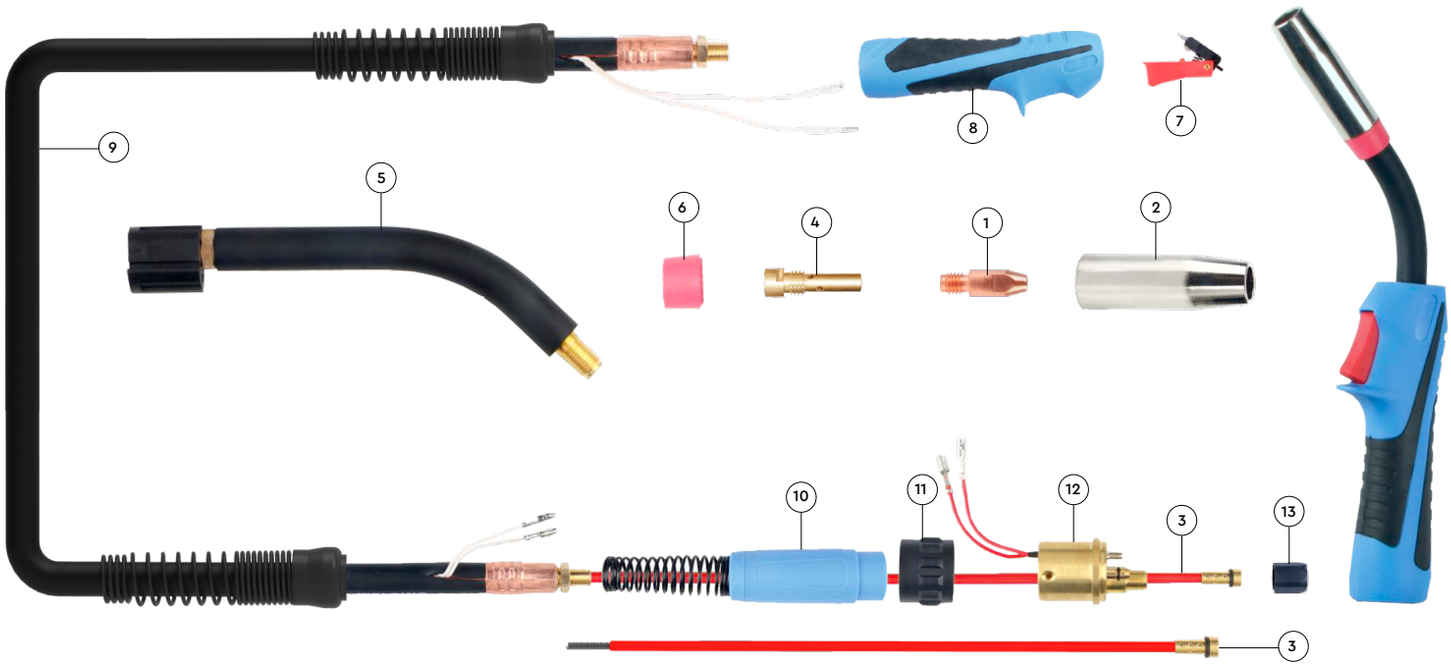

Расходные материалы

1. Сварочные наконечники[1]

Артикул	Резьба	Проволока Ø (мм)	Длина (мм)	Материал
KR2110059	M6	0,8	25	Cu
G2110059	M6	0,8	25	Cu
KR2110253	M6	1,0	25	Cu
G2110253	M6	1,0	25	Cu
G2110062	M6	0,8	25	CuCrZr
G2110256	M6	1,0	25	CuCrZr

2. Газовые сопла

Артикул	Длина (мм)	Выходной Ø (мм)	Материал	Покрытие
G213014D	69	18	Медь	+
G213011D	70	16	Медь	+
G213012D	67	14	Медь	+

3. Направляющие каналы[2]

Артикул	Тип	Цвет	Проволока Ø (мм)	Тип проволоки	Длина (м)
KR2120026	Стальной	●	1,0–1,2	FE	3
KR2120431	Стальной	●	1,0–1,2	FE	4
KR2120035	Стальной	●	1,0–1,2	FE	5
G2120021	Тефлоновый	●	1,0–1,2	SS, AL	3
KR2120021	Тефлоновый	●	1,0–1,2	SS, AL	4
G2120026	Тефлоновый	●	1,0–1,2	SS, AL	5
KR2120026	Тефлоновый	●	1,0–1,2	SS, AL	3
G2120028	Тефлоновый	●	1,0–1,2	SS, AL	4
KR2120028	Тефлоновый	●	1,0–1,2	SS, AL	5

4. Адаптер контактного наконечника

Артикул	Тип
G214624D	Латунный M6 L51

5. Горло сварочной горелки

Артикул
G217633D

6. Переходная деталь

Артикул
G200637D

7. Кнопка горелки

Артикул
G2000031

8. Ручка горелки

Артикул
G200078D

9. Силовой кабель

Артикул	Параметры
G200032H	3 м
G200033H	4 м
G200034H	5 м

10. Защита от изгиба

Артикул
G2000448

11. Соединительная гайка

Артикул
G2000213

12. Центральный адаптер

Артикул
G2005013

13. Гайка накидная

Артикул
G2000082

1 – Полный список применяемых наконечников на стр. № 44

2 – Полный список применяемых каналов на стр. № 43

ООО «ГРОИТ» никак не связано с производителями, указанными в каталоге и сайте, и не использует их продукцию для продажи без разрешения. Детали, обозначенные «OEM» артикулами, являются оригинальными деталями и перепродаются компанией ООО «ГРОИТ» исключительно по требованию заказчика

Модели A 305 LW

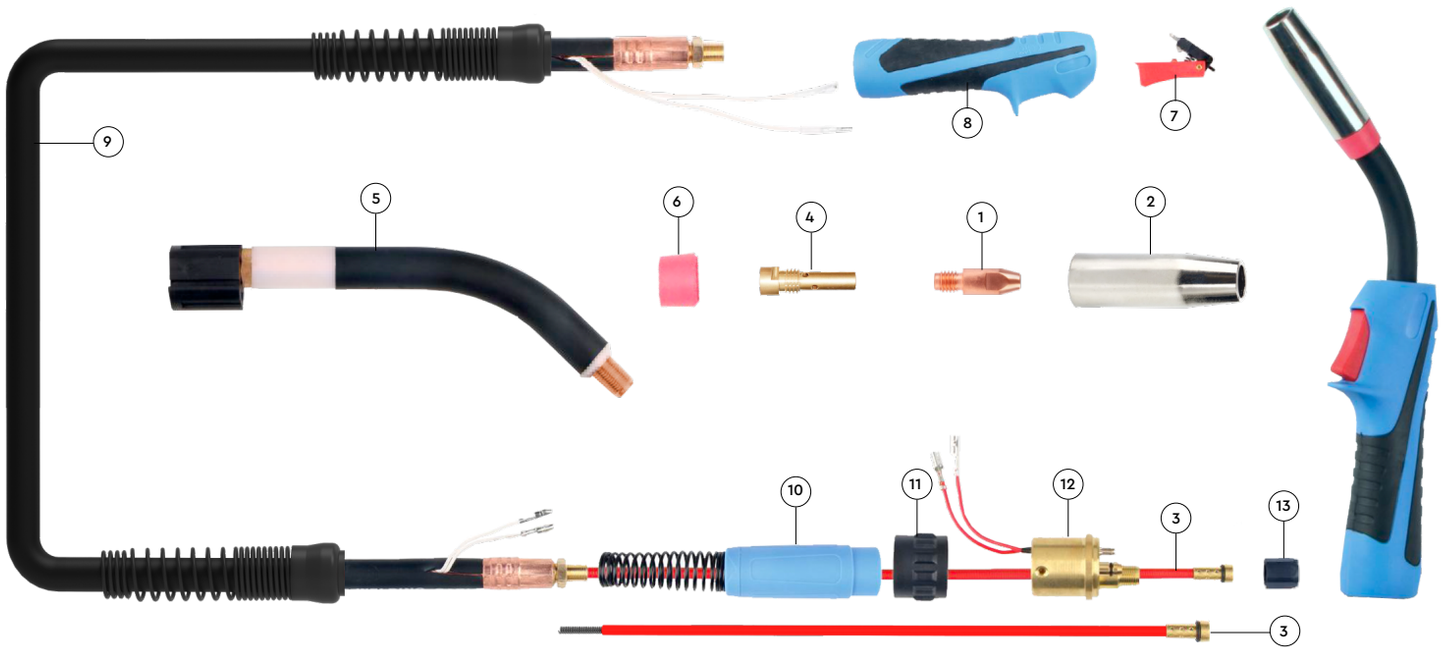

Расходные материалы

1. Сварочные наконечники[1]

Артикул	Резьба	Проволока Ø (мм)	Длина (мм)	Материал
KR2110313	M8	1,0	30	Cu
G2110313	M8	1,0	30	Cu
KR2110442	M8	1,2	30	Cu
G2110442	M8	1,2	30	Cu
KR2110316	M8	1,0	30	CuCrZr
G2110316	M8	1,0	30	CuCrZr
KR2110445	M8	1,2	30	CuCrZr
G2110445	M8	1,2	30	CuCrZr

2. Газовые сопла

Артикул	Длина (мм)	Выходной Ø (мм)	Материал	Покрытие
KR213021D	72	18	Медь	+
G213021D	72	18	Медь	+
KR213022D	69	16	Медь	+
G213022D	69	16	Медь	+
KR213024D	72	21	Медь	+
G213024D	72	21	Медь	+

3. Направляющие каналы[2]

Артикул	Тип	Цвет	Проволока Ø (мм)	Тип проволоки	Длина (м)
KR2120026	Стальной	●	1,0–1,2	FE	3
KR2120431	Стальной	●	1,0–1,2	FE	4
KR2120035	Стальной	●	1,0–1,2	FE	5
G2120021	Тефлоновый	●	1,0–1,2	SS, AL	3
KR2120021	Тефлоновый	●	1,0–1,2	SS, AL	4
G2120026	Тефлоновый	●	1,0–1,2	SS, AL	5
KR2120026	Тефлоновый	●	1,0–1,2	SS, AL	3
G2120028	Тефлоновый	●	1,0–1,2	SS, AL	4
KR2120028	Тефлоновый	●	1,0–1,2	SS, AL	5

4. Адаптер контактного наконечника

Артикул	Тип
G214745D	Латунный M8 L52

5. Горло сварочной горелки

Артикул
G217663D

6. Переходная деталь

Артикул
G200668D

7. Кнопка горелки

Артикул
G2000031

8. Ручка горелки

Артикул
G200078D

9. Силовой кабель

Артикул	Параметры
G200039H	3 м
G200040H	4 м
G200041H	5 м

10. Защита от изгиба

Артикул
G2000448

11. Соединительная гайка

Артикул
G2000213

12. Центральный адаптер

Артикул
G2005013

13. Гайка накидная

Артикул
G2000082

1 – Полный список применяемых наконечников на стр. № 44

2 – Полный список применяемых каналов на стр. № 43

**ООО «ГРОИТ» никак не связано с производителями, указанными в каталоге и сайте, и не использует их продукцию для продажи без разрешения. Детали, обозначенные «OEM» артикулами, являются оригинальными деталями и перепродаются компанией ООО «ГРОИТ» исключительно по требованию заказчика*

Модели A 355 LW



Расходные материалы

1. Сварочные наконечники[1]

Артикул	Резьба	Проволока Ø (мм)	Длина (мм)	Материал
KR2110442	M8	1,2	30	Cu
G2110442	M8	1,2	30	Cu
KR2110587	M8	1,6	30	Cu
G2110587	M8	1,6	30	Cu
KR2110445	M8	1,2	30	CuCrZr
G2110445	M8	1,2	30	CuCrZr
KR2110590	M8	1,6	30	CuCrZr
G2110590	M8	1,6	30	CuCrZr

2. Газовые сопла

Артикул	Длина (мм)	Выходной Ø (мм)	Материал	Покрытие
KR213021D	72	18	Медь	+
G213021D	72	18	Медь	+
KR213022D	69	16	Медь	+
G213022D	69	16	Медь	+
KR213024D	72	21	Медь	+
G213024D	72	21	Медь	+

3. Направляющие каналы[2]

Артикул	Тип	Цвет	Проволока Ø (мм)	Тип проволоки	Длина (м)
KR2120041	Стальной	●	1,4–1,6	FE	3
KR2120042	Стальной	●	1,4–1,6	FE	4
KR2120044	Стальной	●	1,4–1,6	FE	5
G2120039	Тефлоновый	●	1,4–1,6	SS, AL	3
KR2120039	Тефлоновый	●	1,4–1,6	SS, AL	4
G2120042	Тефлоновый	●	1,4–1,6	SS, AL	5
KR2120042	Тефлоновый	●	1,4–1,6	SS, AL	3
G2120045	Тефлоновый	●	1,4–1,6	SS, AL	4
KR2120045	Тефлоновый	●	1,4–1,6	SS, AL	5

4. Адаптер контактного наконечника

Артикул	Тип
G214745D	Латунный M8 L52

5. Горло сварочной горелки

Артикул
G217693D

6. Переходная деталь

Артикул
G200668D

7. Кнопка горелки

Артикул
G2000031

8. Ручка горелки

Артикул
G200078D

9. Силовой кабель

Артикул	Параметры
G200046H	3 м
G200047H	4 м
G200048H	5 м

10. Защита от изгиба

Артикул
G2000448

11. Соединительная гайка

Артикул
G2000213

12. Центральный адаптер

Артикул
G2005013

13. Гайка накидная

Артикул
G2000082

1 – Полный список применяемых наконечников на стр. № 44

2 – Полный список применяемых каналов на стр. № 43

ООО «ГРОИТ» никак не связано с производителями, указанными в каталоге и сайте, и не использует их продукцию для продажи без разрешения. Детали, обозначенные «OEM» артикулами, являются оригинальными деталями и перепродаются компанией ООО «ГРОИТ» исключительно по требованию заказчика

Модели A 405 LW

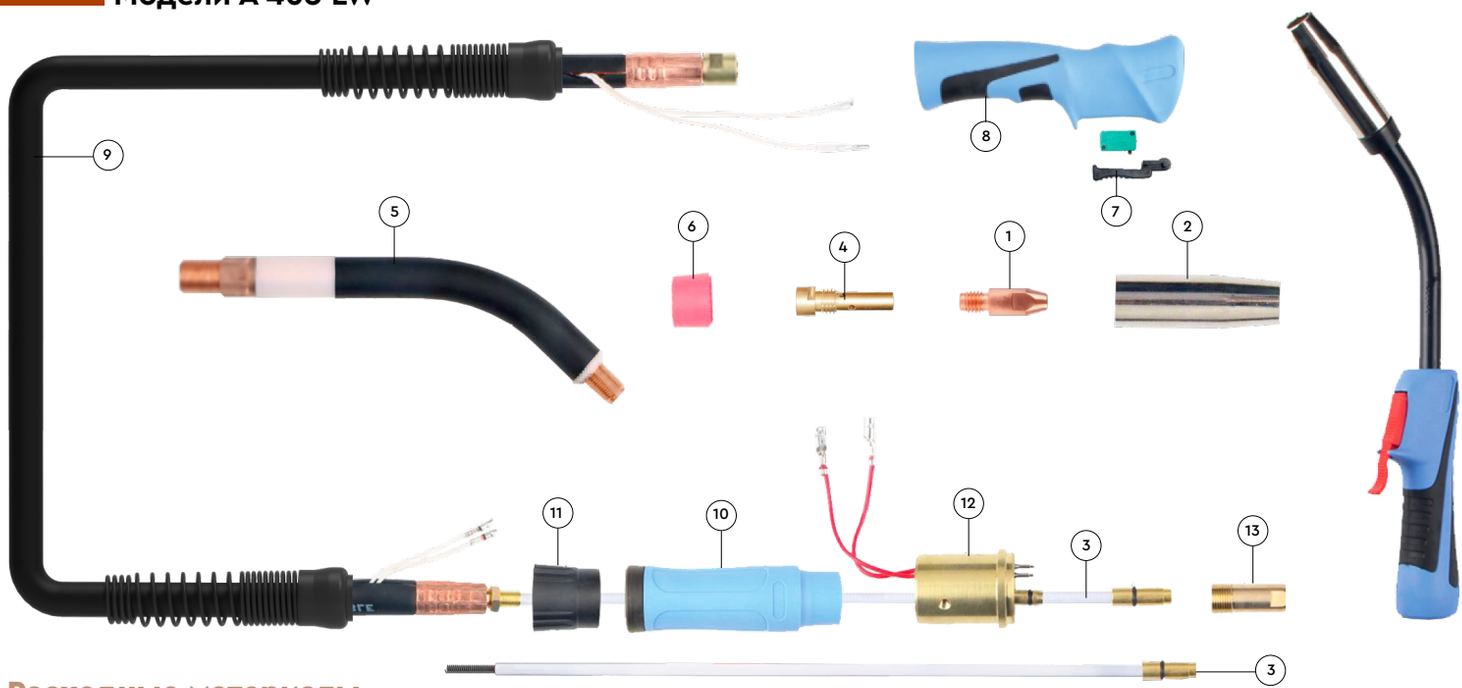

Расходные материалы

1. Сварочные наконечники[1]

Артикул	Резьба	Проволока Ø (мм)	Длина (мм)	Материал
KR2110442	M8	1,2	30	Cu
G2110442	M8	1,2	30	Cu
KR2110587	M8	1,6	30	Cu
G2110587	M8	1,6	30	Cu
KR2110445	M8	1,2	30	CuCrZr
G2110445	M8	1,2	30	CuCrZr
KR2110590	M8	1,6	30	CuCrZr
G2110590	M8	1,6	30	CuCrZr

2. Газовые сопла

Артикул	Длина (мм)	Выходной Ø (мм)	Материал	Покрытие
KR213021D	72	18	Медь	+
G213021D	72	18	Медь	+
KR213022D	69	16	Медь	+
G213022D	69	16	Медь	+
KR213024D	72	21	Медь	+
G213024D	72	21	Медь	+

3. Направляющие каналы[2]

Артикул	Тип	Цвет	Проволока Ø (мм)	Тип проволоки	Длина (м)
KR212113D	Стальной	🔴	1,0–1,2	FE	3
KR212114D	Стальной	🔴	1,0–1,2	FE	4
KR212115D	Стальной	🔴	1,0–1,2	FE	5
KR212116D	Стальной	⚪	1,4–1,6	FE	3
KR212117D	Стальной	⚪	1,4–1,6	FE	4
KR212118D	Стальной	⚪	1,4–1,6	FE	5
KR212119D	Стальной	🟡	2,0–2,4	FE	3
KR212120D	Стальной	🟡	2,0–2,4	FE	4
KR212121D	Стальной	🟡	2,0–2,4	FE	5

4. Адаптер контактного наконечника

Артикул	Тип
G214745D	Латунный M8 L52

5. Горло сварочной горелки

Артикул
G217723D

6. Переходная деталь

Артикул
G200729D

7. Кнопка горелки

Артикул
GP350S

8. Ручка горелки

Артикул
GP350F

9. Силовой кабель

Артикул	Параметры
G200053H	3 м
G200054H	4 м
G200055H	5 м

10. Защита от изгиба

Артикул
G2000448

11. Соединительная гайка

Артикул
G2000213

12. Центральный адаптер

Артикул
G200342D

13. Гайка накидная

Артикул
G200537D

1 – Полный список применяемых наконечников на стр. № 44

2 – Полный список применяемых каналов на стр. № 43

**ООО «ГРОИТ» никак не связано с производителями, указанными в каталоге и сайте, и не использует их продукцию для продажи без разрешения. Детали, обозначенные «OEM» артикулами, являются оригинальными деталями и перепродаются компанией ООО «ГРОИТ» исключительно по требованию заказчика*

Модели AT 155 LW

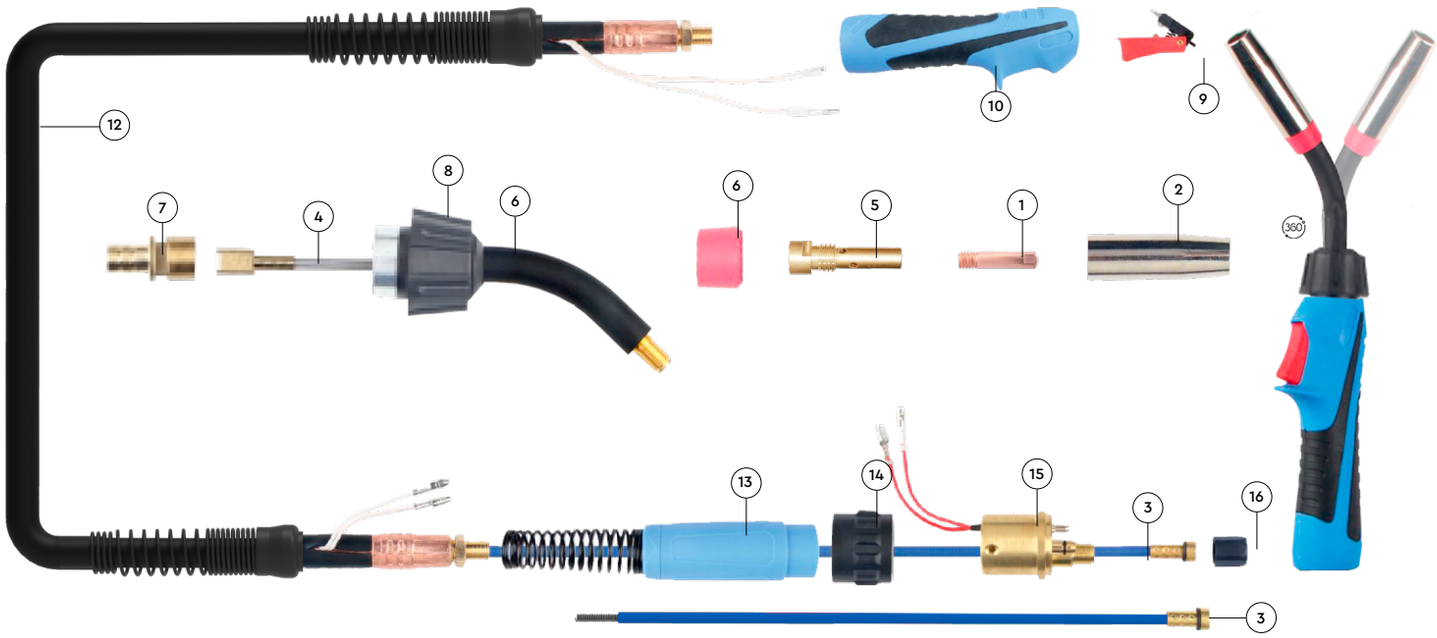

Расходные материалы

1. Сварочные наконечники[1]

Артикул	Резьба	Проволока Ø (мм)	Длина (мм)	Материал
KR2110059	M6	0,8	25	Cu
G2110059	M6	0,8	25	Cu
KR2110253	M6	1,0	25	Cu
G2110253	M6	1,0	25	Cu
G2110062	M6	0,8	25	CuCrZr
G2110256	M6	1,0	25	CuCrZr

2. Газовые сопла

Артикул	Длина (мм)	Выходной Ø (мм)	Материал	Покрытие
G213003D	52	17	Медь	+
G213001D	52	12	Медь	+
G213004D	54	12	Медь	+

3. Направляющие каналы[2]

Артикул	Тип	Цвет	Проволока Ø (мм)	Тип проволоки	Длина (м)
KR2120011	Стальной	●	0,6–0,8	FE	3
KR2120012	Стальной	●	0,6–0,8	FE	4
KR2120015	Стальной	●	0,6–0,8	FE	5
G2120005	Тефлоновый	●	0,6–0,8	SS, AL	3
G2120008	Тефлоновый	●	0,6–0,8	SS, AL	4
G2120011	Тефлоновый	●	0,6–0,8	SS, AL	5

4. Направляющий канал горла горелки

Артикул	Проволока Ø (мм)
G200037D	0,6–0,8
G200038D	1,0–1,2

5. Адаптер контактного наконечника

Артикул	Тип
G214719D	Латунный M6 L35
G214835D	Латунный M8 L38

6. Горло сварочной горелки

Артикул
G217804D

7. Опорная гайка

Артикул
G200354H

8. Гайка накидная горла горелки

Артикул
G200279H

9. Переходная деталь

Артикул
G200607D

10. Кнопка горелки

Артикул
G2000031

11. Ручка горелки

Артикул
G200078D

12. Силовой кабель

Артикул	Параметры
G200025H	3 м
G200026H	4 м
G200027H	5 м

13. Защита от изгиба

Артикул
G2000448

14. Соединительная гайка

Артикул
G2000213

15. Центральный адаптер

Артикул
G2005013

16. Гайка накидная

Артикул
G2000082

1 – Полный список применяемых наконечников на стр. № 44

2 – Полный список применяемых каналов на стр. № 43

**ООО «ГРОИТ» никак не связано с производителями, указанными в каталоге и сайте, и не использует их продукцию для продажи без разрешения. Детали, обозначенные «OEM» артикулами, являются оригинальными деталями и перепродаются компанией ООО «ГРОИТ» исключительно по требованию заказчика*

Модели AT 255 LW

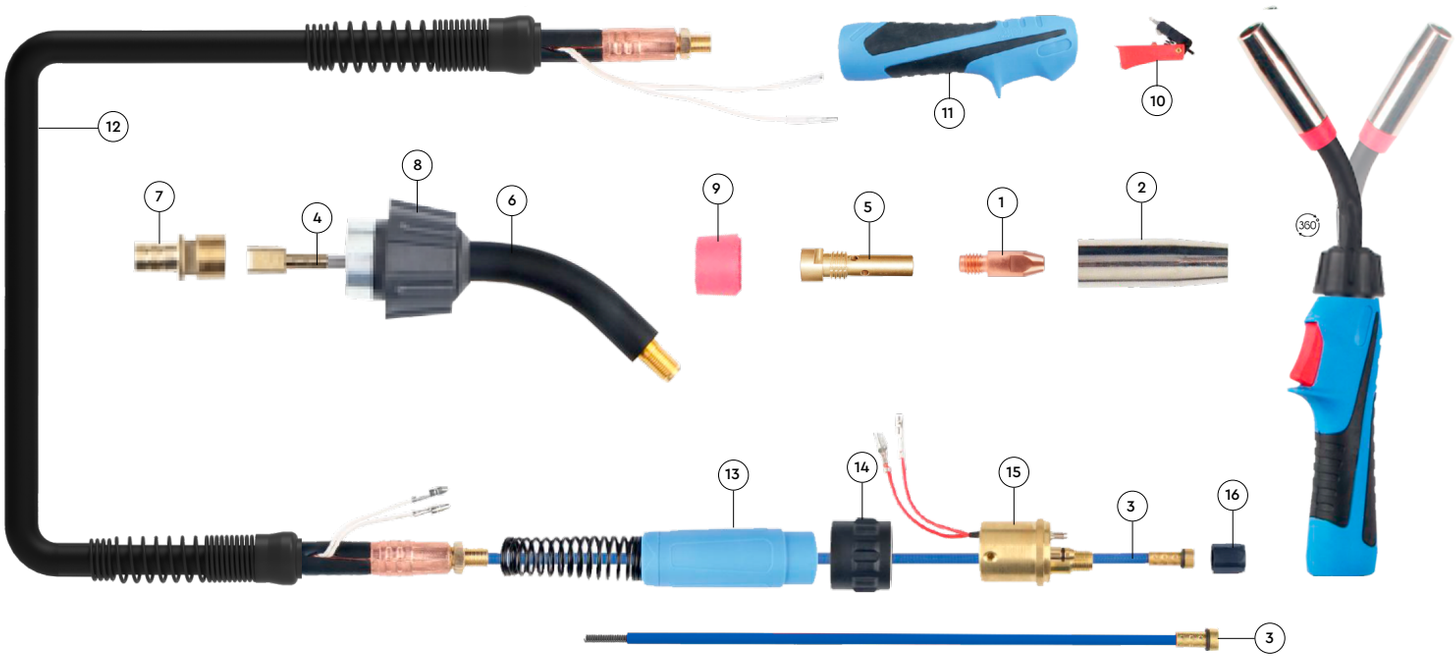

Расходные материалы

1. Сварочные наконечники[1]

Артикул	Резьба	Проволока Ø (мм)	Длина (мм)	Материал
KR2110059	M6	0,8	25	Cu
G2110059	M6	0,8	25	Cu
KR2110253	M6	1,0	25	Cu
G2110253	M6	1,0	25	Cu
G2110062	M6	0,8	25	CuCrZr
G2110256	M6	1,0	25	CuCrZr

2. Газовые сопла

Артикул	Длина (мм)	Выходной Ø (мм)	Материал	Покрытие
G213014D	69	18	Медь	+
G213011D	70	16	Медь	+
G213012D	67	14	Медь	+

3. Направляющие каналы[2]

Артикул	Тип	Цвет	Проволока Ø (мм)	Тип проволоки	Длина (м)
KR2120026	Стальной	●	1,0–1,2	FE	3
KR2120431	Стальной	●	1,0–1,2	FE	4
KR2120035	Стальной	●	1,0–1,2	FE	5
G2120021	Тефлоновый	●	1,0–1,2	SS, AL	3
KR2120021	Тефлоновый	●	1,0–1,2	SS, AL	4
G2120026	Тефлоновый	●	1,0–1,2	SS, AL	5
KR2120026	Тефлоновый	●	1,0–1,2	SS, AL	3
G2120028	Тефлоновый	●	1,0–1,2	SS, AL	4
KR2120028	Тефлоновый	●	1,0–1,2	SS, AL	5

4. Направляющий канал горла горелки

Артикул	Проволока Ø (мм)
G200038D	1,0–1,2

5. Адаптер контактного наконечника

Артикул	Тип
G214624D	Латунный M6 L51
G214889D	Латунный M6 L55

6. Горло сварочной горелки

Артикул
G217831D

7. Опорная гайка

Артикул
G200354H

8. Гайка накидная горла горелки

Артикул
G200279H

9. Переходная деталь

Артикул
G200637D

10. Кнопка горелки

Артикул
G2000031

11. Ручка горелки

Артикул
G200078D

12. Силовой кабель

Артикул	Параметры
G200032H	3 м
G200033H	4 м
G200034H	5 м

13. Защита от изгиба

Артикул
G2000448

14. Соединительная гайка

Артикул
G2000213

15. Центральный адаптер

Артикул
G2005013

16. Гайка накидная

Артикул
G2000082

1 – Полный список применяемых наконечников на стр. № 44

2 – Полный список применяемых каналов на стр. № 43

**ООО «ГРОИТ» никак не связано с производителями, указанными в каталоге и сайте, и не использует их продукцию для продажи без разрешения. Детали, обозначенные «OEM» артикулами, являются оригинальными деталями и перепродаются компанией ООО «ГРОИТ» исключительно по требованию заказчика*

Модели AT 305 LW

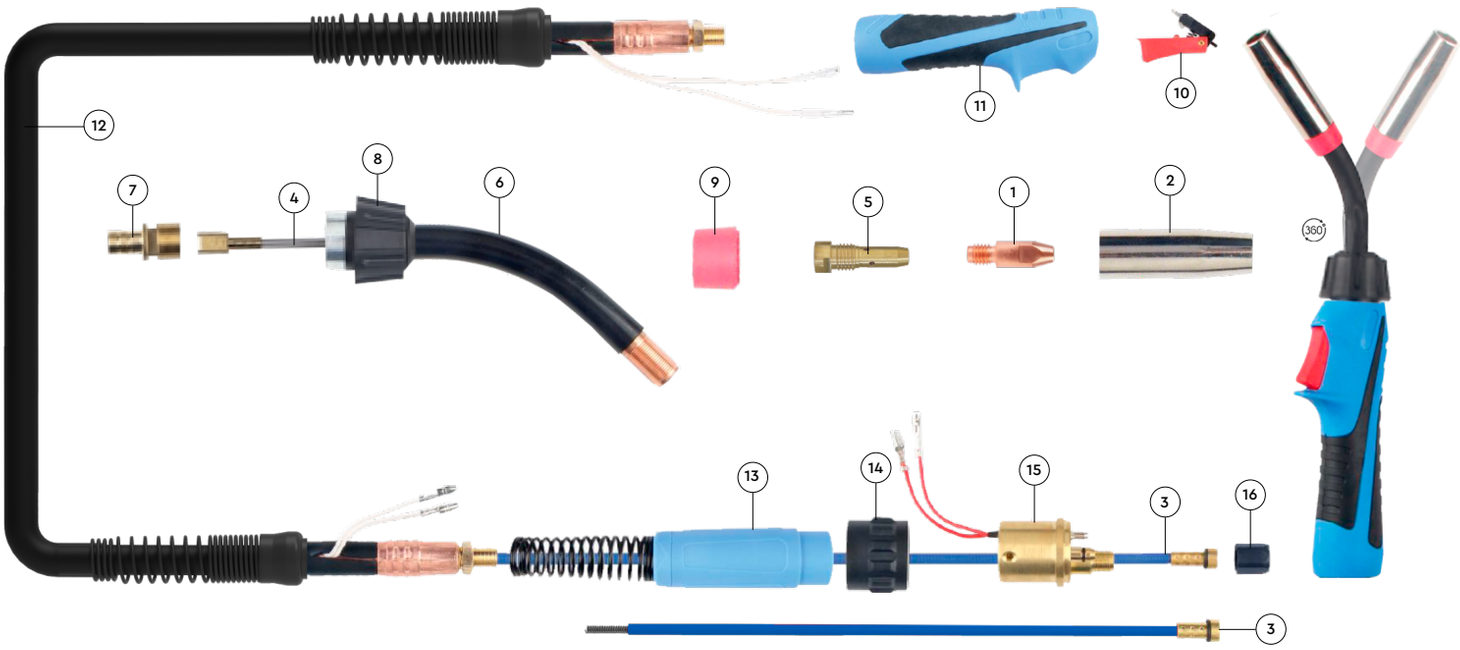

Расходные материалы

1. Сварочные наконечники[1]

Артикул	Резьба	Проволока Ø (мм)	Длина (мм)	Материал
KR2110313	M8	1,0	30	Cu
G2110313	M8	1,0	30	Cu
KR2110442	M8	1,2	30	Cu
G2110442	M8	1,2	30	Cu
KR2110316	M8	1,0	30	CuCrZr
G2110316	M8	1,0	30	CuCrZr
KR2110445	M8	1,2	30	CuCrZr
G2110445	M8	1,2	30	CuCrZr

2. Газовые сопла

Артикул	Длина (мм)	Выходной Ø (мм)	Материал	Покрытие
KR213021D	72	18	Медь	+
G213021D	72	18	Медь	+
KR213022D	69	16	Медь	+
G213022D	69	16	Медь	+
KR213024D	72	21	Медь	+
G213024D	72	21	Медь	+

3. Направляющие каналы[2]

Артикул	Тип	Цвет	Проволока Ø (мм)	Тип проволоки	Длина (м)
KR2120026	Стальной	●	1,0–1,2	FE	3
KR2120431	Стальной	●	1,0–1,2	FE	4
KR2120035	Стальной	●	1,0–1,2	FE	5
G2120021	Тефлоновый	●	1,0–1,2	SS, AL	3
KR2120021	Тефлоновый	●	1,0–1,2	SS, AL	4
G2120026	Тефлоновый	●	1,0–1,2	SS, AL	5
KR2120026	Тефлоновый	●	1,0–1,2	SS, AL	3
G2120028	Тефлоновый	●	1,0–1,2	SS, AL	4
KR2120028	Тефлоновый	●	1,0–1,2	SS, AL	5

4. Направляющий канал горла горелки

Артикул	Проволока Ø (мм)
G200038D	1,0–1,2

5. Адаптер контактного наконечника

Артикул	Тип
G214745D	Латунный M8 L52

6. Горло сварочной горелки

Артикул
G217356H

7. Опорная гайка

Артикул
G200354H

8. Гайка накидная горла горелки

Артикул
G200279H

9. Переходная деталь

Артикул
G200668D

10. Кнопка горелки

Артикул
G2000031

11. Ручка горелки

Артикул
G200078D

12. Силовой кабель

Артикул	Параметры
G200039H	3 м
G200040H	4 м
G200041H	5 м

13. Защита от изгиба

Артикул
G2000448

14. Соединительная гайка

Артикул
G2000213

15. Центральный адаптер

Артикул
G2005013

16. Гайка накидная

Артикул
G2000082

1 – Полный список применяемых наконечников на стр. № 44

2 – Полный список применяемых каналов на стр. № 43

ООО «ГРОИТ» никак не связано с производителями, указанными в каталоге и сайте, и не использует их продукцию для продажи без разрешения. Детали, обозначенные «OEM» артикулами, являются оригинальными деталями и перепродаются компанией ООО «ГРОИТ» исключительно по требованию заказчика

Модели AT 355 LW



Расходные материалы

1. Сварочные наконечники[1]

Артикул	Резьба	Проволока Ø (мм)	Длина (мм)	Материал
KR2110442	M8	1,2	30	Cu
G2110442	M8	1,2	30	Cu
KR2110587	M8	1,6	30	Cu
G2110587	M8	1,6	30	Cu
KR2110445	M8	1,2	30	CuCrZr
G2110445	M8	1,2	30	CuCrZr
KR2110590	M8	1,6	30	CuCrZr
G2110590	M8	1,6	30	CuCrZr

2. Газовые сопла

Артикул	Длина (мм)	Выходной Ø (мм)	Материал	Покрытие
KR213021D	72	18	Медь	+
G213021D	72	18	Медь	+
KR213022D	69	16	Медь	+
G213022D	69	16	Медь	+
KR213024D	72	21	Медь	+
G213024D	72	21	Медь	+

3. Направляющие каналы[2]

Артикул	Тип	Цвет	Проволока Ø (мм)	Тип проволоки	Длина (м)
KR2120041	Стальной		1,4–1,6	FE	3
KR2120042	Стальной		1,4–1,6	FE	4
KR2120044	Стальной		1,4–1,6	FE	5
G2120039	Тефлоновый		1,4–1,6	SS, AL	3
KR2120039	Тефлоновый		1,4–1,6	SS, AL	4
G2120042	Тефлоновый		1,4–1,6	SS, AL	5
KR2120042	Тефлоновый		1,4–1,6	SS, AL	3
G2120045	Тефлоновый		1,4–1,6	SS, AL	4
KR2120045	Тефлоновый		1,4–1,6	SS, AL	5

4. Направляющий канал горла горелки

Артикул	Проволока Ø (мм)
G200038D	1,0–1,2

5. Адаптер контактного наконечника

Артикул	Тип
G214745D	Латунный M8 L52

6. Горло сварочной горелки

Артикул
G217363H

7. Опорная гайка

Артикул
G200354H

8. Гайка накидная горла горелки

Артикул
G200279H

9. Переходная деталь

Артикул
G200668D

10. Кнопка горелки

Артикул
G2000031

11. Ручка горелки

Артикул
G200078D

12. Силовой кабель

Артикул	Параметры
G200344H	3 м
G200345H	4 м
G200346H	5 м

13. Защита от изгиба

Артикул
G2000448

14. Соединительная гайка

Артикул
G2000213

15. Центральный адаптер

Артикул
G2005013

16. Гайка накидная

Артикул
G2000082

1 – Полный список применяемых наконечников на стр. № 44

2 – Полный список применяемых каналов на стр. № 43

**ООО «ГРОИТ» никак не связано с производителями, указанными в каталоге и сайте, и не использует их продукцию для продажи без разрешения. Детали, обозначенные «OEM» артикулами, являются оригинальными деталями и перепродаются компанией ООО «ГРОИТ» исключительно по требованию заказчика*

Модели AT 405 LW



Расходные материалы

1. Сварочные наконечники[1]

Артикул	Резьба	Проволока Ø (мм)	Длина (мм)	Материал
KR2110442	M8	1,2	30	Cu
G2110442	M8	1,2	30	Cu
KR2110587	M8	1,6	30	Cu
G2110587	M8	1,6	30	Cu
KR2110445	M8	1,2	30	CuCrZr
G2110445	M8	1,2	30	CuCrZr
KR2110590	M8	1,6	30	CuCrZr
G2110590	M8	1,6	30	CuCrZr

2. Газовые сопла

Артикул	Длина (мм)	Выходной Ø (мм)	Материал	Покрытие
KR213021D	72	18	Медь	+
G213021D	72	18	Медь	+
KR213022D	69	16	Медь	+
G213022D	69	16	Медь	+
KR213024D	72	21	Медь	+
G213024D	72	21	Медь	+

3. Направляющие каналы[2]

Артикул	Тип	Цвет	Проволока Ø (мм)	Тип проволоки	Длина (м)
KR212113D	Стальной		1,0–1,2	FE	3
KR212114D	Стальной		1,0–1,2	FE	4
KR212115D	Стальной		1,0–1,2	FE	5
KR212116D	Стальной		1,4–1,6	FE	3
KR212117D	Стальной		1,4–1,6	FE	4
KR212118D	Стальной		1,4–1,6	FE	5
KR212119D	Стальной		2,0–2,4	FE	3
KR212120D	Стальной		2,0–2,4	FE	4
KR212121D	Стальной		2,0–2,4	FE	5

4. Направляющий канал горла горелки

Артикул	Проволока Ø (мм)
G200038D	1,0–1,2

5. Адаптер контактного наконечника

Артикул	Тип
G214745D	Латунный M8 L52

6. Горло сварочной горелки

Артикул
G217082D

7. Опорная гайка

Артикул
G200354H

8. Гайка накидная горла горелки

Артикул
G200279H

9. Переходная деталь

Артикул
G200729D

10. Кнопка горелки

Артикул
G2000031

11. Ручка горелки

Артикул
G200078D

12. Силовой кабель

Артикул	Параметры
G200344H	3 м
G200345H	4 м
G200346H	5 м

13. Защита от изгиба

Артикул
G2000448

14. Соединительная гайка

Артикул
G2000213

15. Центральный адаптер

Артикул
G200342D

16. Гайка накидная

Артикул
G200537D

1 – Полный список применяемых наконечников на стр. № 44

2 – Полный список применяемых каналов на стр. № 43

ООО «ГРОИТ» никак не связано с производителями, указанными в каталоге и сайте, и не использует их продукцию для продажи без разрешения. Детали, обозначенные «OEM» артикулами, являются оригинальными деталями и перепродаются компанией ООО «ГРОИТ» исключительно по требованию заказчика

Модели AT 455 LW



Расходные материалы

1. Сварочные наконечники[1]

Артикул	Резьба	Проволока Ø (мм)	Длина (мм)	Материал
KR2110442	M8	1,2	30	Cu
G2110442	M8	1,2	30	Cu
KR2110587	M8	1,6	30	Cu
G2110587	M8	1,6	30	Cu
KR2110445	M8	1,2	30	CuCrZr
G2110445	M8	1,2	30	CuCrZr
KR2110590	M8	1,6	30	CuCrZr
G2110590	M8	1,6	30	CuCrZr

2. Газовые сопла

Артикул	Длина (мм)	Выходной Ø (мм)	Материал	Покрытие
KR213243D	85	13	Медь	+
G213243D	85	13	Медь	+
KR213244D	85	16	Медь	+
G213244D	85	16	Медь	+
KR213245D	85	19	Медь	+
G213245D	85	19	Медь	+
KR213249D	83	24	Медь	+
G213249D	83	24	Медь	+

3. Направляющие каналы[2]

Артикул	Тип	Цвет	Проволока Ø (мм)	Тип проволоки	Длина (м)
KR212113D	Стальной	🔴	1,0–1,2	FE	3
KR212114D	Стальной	🔴	1,0–1,2	FE	4
KR212115D	Стальной	🔴	1,0–1,2	FE	5
KR212116D	Стальной	⚪	1,4–1,6	FE	3
KR212117D	Стальной	⚪	1,4–1,6	FE	4
KR212118D	Стальной	⚪	1,4–1,6	FE	5
KR212119D	Стальной	🟡	2,0–2,4	FE	3
KR212120D	Стальной	🟡	2,0–2,4	FE	4
KR212121D	Стальной	🟡	2,0–2,4	FE	5

4. Направляющий канал горла горелки

Артикул	Проволока Ø (мм)
G200178D	1,6

5. Адаптер контактного наконечника

Артикул	Тип
G214155D	Латунный M8 L65
G214156D	Латунный M10 L60

6. Горло сварочной горелки

Артикул
G217433D

7. Опорная гайка

Артикул
G200354H

8. Гайка накидная горла горелки

Артикул
G200279H

9. Переходная деталь

Артикул
G200154D

10. Кнопка горелки

Артикул
G2000031

11. Ручка горелки

Артикул
G200078D

12. Силовой кабель

Артикул	Параметры
G200347H	3 м
G200348H	4 м
G200349H	5 м

13. Защита от изгиба

Артикул
G2000448

14. Соединительная гайка

Артикул
G2000213

15. Центральный адаптер

Артикул
G200342D

16. Гайка накидная

Артикул
G200537D

1 – Полный список применяемых наконечников на стр. № 44

2 – Полный список применяемых каналов на стр. № 43

**ООО «ГРОИТ» никак не связано с производителями, указанными в каталоге и сайте, и не использует их продукцию для продажи без разрешения. Детали, обозначенные «OEM» артикулами, являются оригинальными деталями и перепродаются компанией ООО «ГРОИТ» исключительно по требованию заказчика*

Модели W340

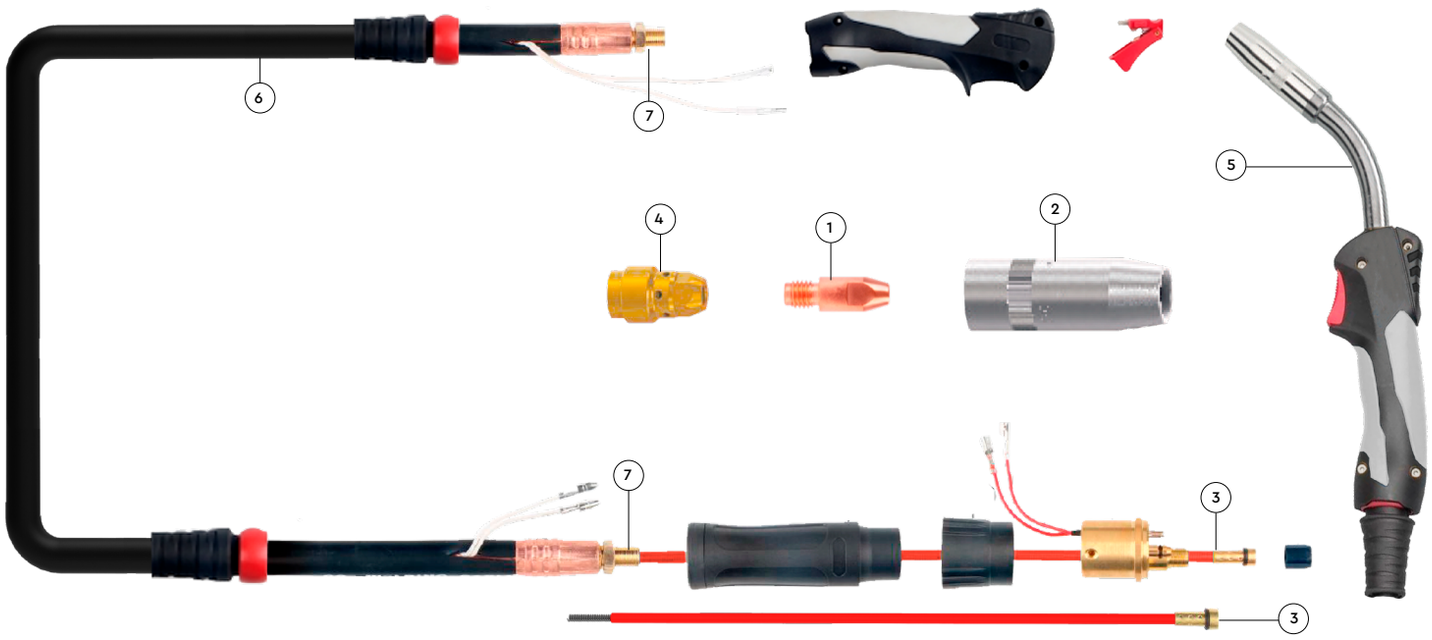

Расходные материалы

1. Сварочные наконечники[1]

Артикул	Резьба	Проволока Ø (мм)	Длина (мм)	Материал
KR2110242	M6	1,0	28	Cu
G2110242	M6	1,0	28	Cu
KR2110379	M6	1,2	28	Cu
G2110379	M6	1,2	28	Cu
KR2110245	M6	1,0	28	CuCrZr
G2110245	M6	1,0	28	CuCrZr
KR2110382	M6	1,2	28	CuCrZr
G2110382	M6	1,2	28	CuCrZr

2. Газовые сопла

Артикул	Длина (мм)	Выходной Ø (мм)	Материал	Покрытие
G2130739	62	10	Медь	+
G2130737	62	12,5	Медь	+
G2130740	62	17	Медь	+

3. Направляющие каналы[2]

Артикул	Тип	Цвет	Проволока Ø (мм)	Тип проволоки	Длина (м)
KR2120026	Стальной	●	1,0–1,2	FE	3
KR2120431	Стальной	●	1,0–1,2	FE	4
KR2120035	Стальной	●	1,0–1,2	FE	5
G2120021	Тефлоновый	●	1,0–1,2	SS, AL	3
KR2120021	Тефлоновый	●	1,0–1,2	SS, AL	4
G2120026	Тефлоновый	●	1,0–1,2	SS, AL	5
KR2120026	Тефлоновый	●	1,0–1,2	SS, AL	3
G2120028	Тефлоновый	●	1,0–1,2	SS, AL	4
KR2120028	Тефлоновый	●	1,0–1,2	SS, AL	5

4. Адаптер контактного наконечника

Артикул	Тип
G2140242	Латунный M6 L26

5. Горло сварочной горелки

Артикул
G2171553

6. Силовой кабель

Артикул	Параметры
G2000855	3 м
G2000856	4 м
G2000857	5 м

7. Шланг для подачи проволоки

Артикул	Параметры
G2000020	3 м
G2000021	4 м
G2000022	5 м

1 – Полный список применяемых наконечников на стр. № 44

2 – Полный список применяемых каналов на стр. № 43

ООО «ГРОИТ» никак не связано с производителями, указанными в каталоге и сайте, и не использует их продукцию для продажи без разрешения. Детали, обозначенные «OEM» артикулами, являются оригинальными деталями и перепродаются компанией ООО «ГРОИТ» исключительно по требованию заказчика

Модели W440

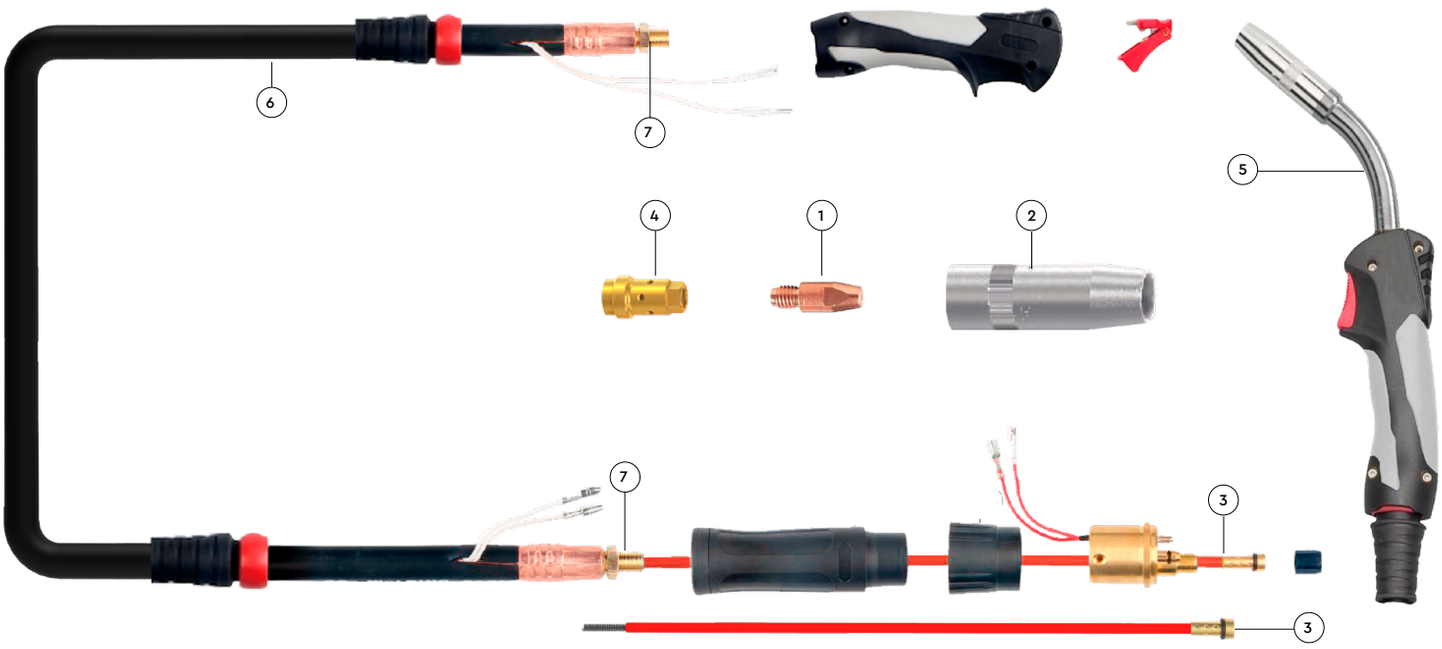

Расходные материалы

1. Сварочные наконечники[1]

Артикул	Резьба	Проволока Ø (мм)	Длина (мм)	Материал
KR2110442	M8	1,2	30	Cu
G2110442	M8	1,2	30	Cu
KR2110587	M8	1,6	30	Cu
G2110587	M8	1,6	30	Cu
KR2110445	M8	1,2	30	CuCrZr
G2110445	M8	1,2	30	CuCrZr
KR2110590	M8	1,6	30	CuCrZr
G2110590	M8	1,6	30	CuCrZr

2. Газовые сопла

Артикул	Длина (мм)	Выходной Ø (мм)	Материал	Покрытие
G2130746	66	12	Медь	+
G213092D	66	14,5	Медь	+
G2130745	66	17	Медь	+

3. Направляющие каналы[2]

Артикул	Тип	Цвет	Проволока Ø (мм)	Тип проволоки	Длина (м)
KR2120026	Стальной	●	1,0–1,2	FE	3
KR2120431	Стальной	●	1,0–1,2	FE	4
KR2120035	Стальной	●	1,0–1,2	FE	5
G2120021	Тефлоновый	●	1,0–1,2	SS, AL	3
KR2120021	Тефлоновый	●	1,0–1,2	SS, AL	4
G2120026	Тефлоновый	●	1,0–1,2	SS, AL	5
KR2120026	Тефлоновый	●	1,0–1,2	SS, AL	3
G2120028	Тефлоновый	●	1,0–1,2	SS, AL	4
KR2120028	Тефлоновый	●	1,0–1,2	SS, AL	5

4. Адаптер контактного наконечника

Артикул	Тип
G2140253	Латунный M8 L28

5. Горло сварочной горелки

Артикул
G2171553

6. Силовой кабель

Артикул	Параметры
G2000855	3 м
G2000856	4 м
G2000857	5 м

7. Шланг для подачи проволоки

Артикул	Параметры
G2000020	3 м
G2000021	4 м
G2000022	5 м

1 – Полный список применяемых наконечников на стр. № 44

2 – Полный список применяемых каналов на стр. № 43

**ООО «ГРОИТ» никак не связано с производителями, указанными в каталоге и сайте, и не использует их продукцию для продажи без разрешения. Детали, обозначенные «OEM» артикулами, являются оригинальными деталями и перепродаются компанией ООО «ГРОИТ» исключительно по требованию заказчика*

Модели W540

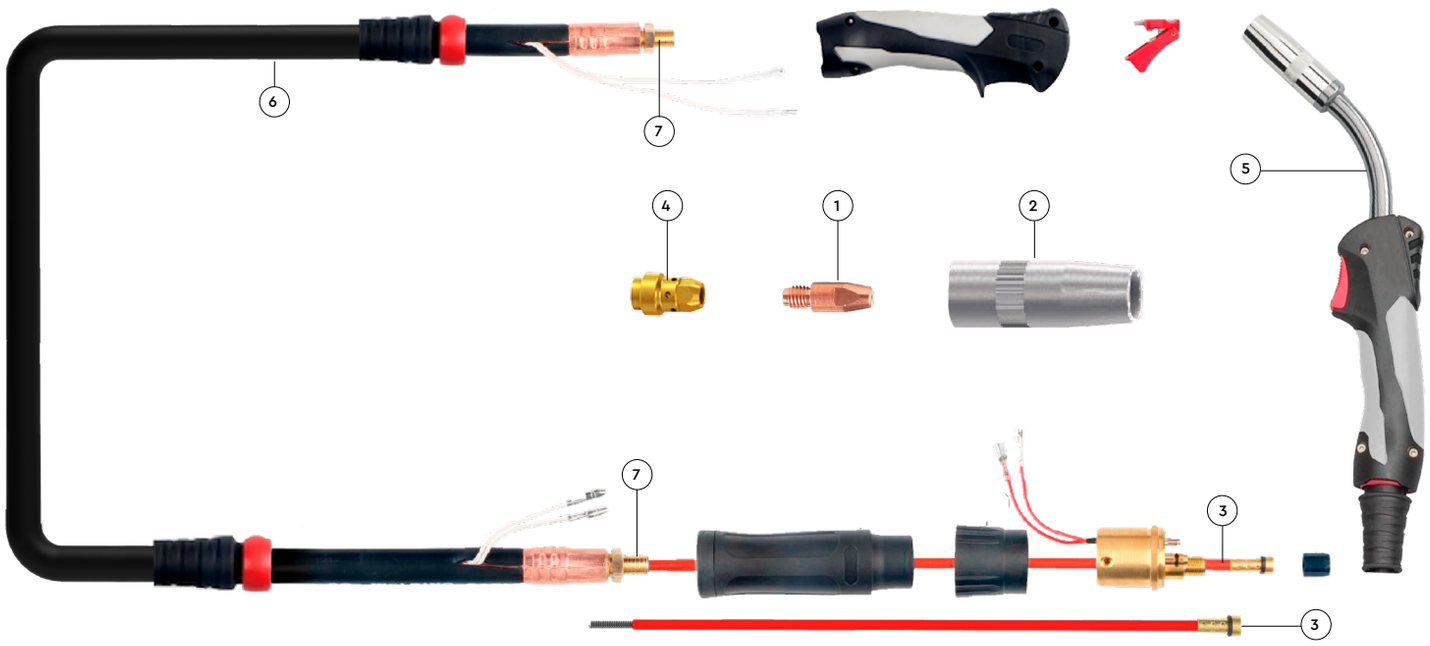

Расходные материалы

1. Сварочные наконечники[1]

Артикул	Резьба	Проволока Ø (мм)	Длина (мм)	Материал
KR2110442	M8	1,2	30	Cu
G2110442	M8	1,2	30	Cu
KR2110587	M8	1,6	30	Cu
G2110587	M8	1,6	30	Cu
KR2110445	M8	1,2	30	CuCrZr
G2110445	M8	1,2	30	CuCrZr
KR2110590	M8	1,6	30	CuCrZr
G2110590	M8	1,6	30	CuCrZr

2. Газовые сопла

Артикул	Длина (мм)	Выходной Ø (мм)	Материал	Покрытие
KR2130741	66	14	Медь	+
G2130741	66	14	Медь	+
KR2130735	66	16	Медь	+
G2130735	66	16	Медь	+
KR2130742	66	20	Медь	+
G2130742	66	20	Медь	+

3. Направляющие каналы[2]

Артикул	Тип	Цвет	Проволока Ø (мм)	Тип проволоки	Длина (м)
KR2120026	Стальной	●	1,0–1,2	FE	3
KR2120431	Стальной	●	1,0–1,2	FE	4
KR2120035	Стальной	●	1,0–1,2	FE	5
G2120021	Тефлоновый	●	1,0–1,2	SS, AL	3
KR2120021	Тефлоновый	●	1,0–1,2	SS, AL	4
G2120026	Тефлоновый	●	1,0–1,2	SS, AL	5
KR2120026	Тефлоновый	●	1,0–1,2	SS, AL	3
G2120028	Тефлоновый	●	1,0–1,2	SS, AL	4
KR2120028	Тефлоновый	●	1,0–1,2	SS, AL	5

4. Адаптер контактного наконечника

Артикул	Тип
G2140240	Латунный M8 L27

5. Горло сварочной горелки

Артикул
G2171539

6. Силовой кабель

Артикул	Параметры
G2000855	3 м
G2000856	4 м
G2000857	5 м

7. Шланг для подачи проволоки

Артикул	Параметры
G2000020	3 м
G2000021	4 м
G2000022	5 м

1 – Полный список применяемых наконечников на стр. № 44

2 – Полный список применяемых каналов на стр. № 43

ООО «ГРОИТ» никак не связано с производителями, указанными в каталоге и сайте, и не использует их продукцию для продажи без разрешения. Детали, обозначенные «OEM» артикулами, являются оригинальными деталями и перепродаются компанией ООО «ГРОИТ» исключительно по требованию заказчика

Модели RB 61GD



Расходные материалы

1. Сварочные наконечники[1]

Артикул	Резьба	Проволока Ø (мм)	Длина (мм)	Материал
KR2111542	M10	1,0	35	Cu
G2111542	M10	1,0	35	Cu
KR2111543	M10	1,2	35	Cu
G2111543	M10	1,2	35	Cu
KR2110348	M10	1,0	35	CuCrZr
G2110348	M10	1,0	35	CuCrZr
KR2110481	M10	1,2	35	CuCrZr
G2110481	M10	1,2	35	CuCrZr

2. Газовые сопла

Артикул	Длина (мм)	Выходной Ø (мм)	Материал	Тип соединения	Покрытие	Изоляция
G2130079	90	18	Медь	Цанговое	+	-
G2130081	90	20	Медь	Цанговое	+	-
G2130127	90	14	Медь	Цанговое	+	-
G2130046	90	21	Медь	Цанговое	+	-
KR2130046	90	23	Медь	Цанговое	+	-

3. Направляющие каналы[2]

Артикул	Тип	Цвет	Проволока Ø (мм)	Тип проволоки	Длина (м)
KR2120066	Стальной	-	1,6–2,0	FE	3
KR2120067	Стальной	-	1,6–2,0	FE	4
KR2120068	Стальной	-	1,6–2,0	FE	5
KR2120079	Стальной	-	2,0–2,4	FE	3
KR2120080	Стальной	-	2,0–2,4	FE	4
KR2120082	Стальной	-	2,0–2,4	FE	5
KR2120083	Стальной	-	2,4–2,8	FE	3
KR2120084	Стальной	-	2,4–2,8	FE	4
KR2120086	Стальной	-	2,4–2,8	FE	5

4. Адаптер контактного наконечника

Артикул	Тип
G2140032	Латунный M10 L40

5. Газовый диффузор

Артикул	Тип
G2180030	Пластик

6. Горло сварочной горелки

Артикул
G2171301

7. Кнопка горелки

Артикул
G2004032

8. Пластина кнопки горелки

Артикул
G2004049

9. Ручка горелки

Артикул
G2000029

10. Силовой кабель

Артикул	Параметры
G2000549	3 м 70 мм²
G2000560	4 м 70 мм²
G2000561	5 м 70 мм²

11. Защита от изгиба

Артикул
G2000448

12. Соединительная гайка

Артикул
G2000213

13. Центральный адаптер

Артикул
G2000054

14. Гайка накидная

Артикул
G2000129

15. Газовый кабель

Артикул
G200400

1 – Полный список применяемых наконечников на стр. № 44

2 – Полный список применяемых каналов на стр. № 43

ООО «ГРОИТ» никак не связано с производителями, указанными в каталоге и сайте, и не использует их продукцию для продажи без разрешения. Детали, обозначенные «OEM» артикулами, являются оригинальными деталями и перепродаются компанией ООО «ГРОИТ» исключительно по требованию заказчика

Модели RB 610 D

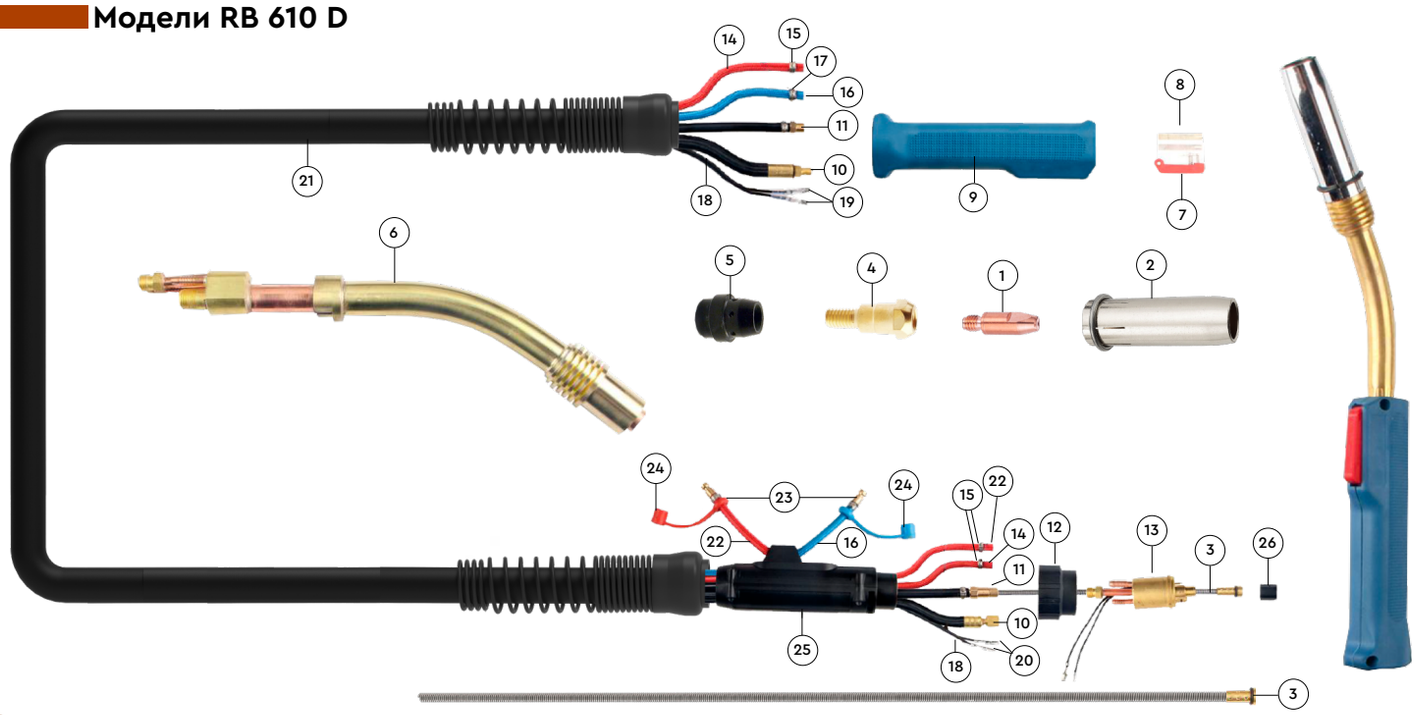

Расходные материалы

1. Сварочные наконечники[1]

Артикул	Резьба	Проволока Ø (мм)	Длина (мм)	Материал
KR2111542	M10	1,0	35	Cu
G2111542	M10	1,0	35	Cu
KR2111543	M10	1,2	35	Cu
G2111543	M10	1,2	35	Cu
KR2110348	M10	1,0	35	CuCrZr
G2110348	M10	1,0	35	CuCrZr
KR2110481	M10	1,2	35	CuCrZr
G2110481	M10	1,2	35	CuCrZr

2. Газовые сопла

Артикул	Длина (мм)	Выходной Ø (мм)	Материал	Тип соединения	Покрытие	Изоляция
G2130079	90	18	Медь	Цанговое	+	-
G2130081	90	20	Медь	Цанговое	+	-
G2130127	90	14	Медь	Цанговое	+	-
G2130046	90	21	Медь	Цанговое	+	-
KR2130046	90	23	Медь	Цанговое	+	-

3. Направляющие каналы[2]

Артикул	Тип	Цвет	Проволока Ø (мм)	Тип проволоки	Длина (м)
KR2120066	Стальной	-	1,6–2,0	FE	3
KR2120067	Стальной	-	1,6–2,0	FE	4
KR2120068	Стальной	-	1,6–2,0	FE	5
KR2120079	Стальной	-	2,0–2,4	FE	3
KR2120080	Стальной	-	2,0–2,4	FE	4
KR2120082	Стальной	-	2,0–2,4	FE	5
KR2120083	Стальной	-	2,4–2,8	FE	3
KR2120084	Стальной	-	2,4–2,8	FE	4
KR2120086	Стальной	-	2,4–2,8	FE	5

4. Адаптер контактного наконечника

Артикул	Тип
G2140032	Латунный M10 L40

5. Газовый диффузор

Артикул	Тип
G2180030	Пластик

6. Горло сварочной горелки

Артикул
G2173501

7. Кнопка горелки

Артикул
G2004032

8. Пластина кнопки горелки

Артикул
G2004049

9. Ручка горелки

Артикул
G2000029

10. Силовой кабель

Артикул	Параметры
G2001534	3 м
G2001539	4 м
G2001544	5 м

11. Шланг для подачи проволоки

Артикул	Параметры
G2005110	3 м
G2005111	4 м
G2005112	5 м

12. Соединительная гайка

Артикул
G2000213

13. Центральный адаптер

Артикул
G2000077

14. Шланг газовый

Артикул	Параметры
G2009040	Красный Ø5/8 (100м)

15. Ушной хомут

Артикул	Параметры
G2001712	Ø8

16. Шланг водяного охлаждения

Артикул	Параметры
G2009052	Ø5/8 (100м)

17. Ушной хомут

Артикул	Параметры
G2001731	Ø8,7

18. Провод управления 2-полюсной

Артикул
G2001019

19. Кабельный наконечник

Артикул
G2007522

20. Кабельный наконечник (мама)

Артикул
G2007503

21. Наружный шланг

Артикул	Параметры
G2001074	Ø25×1,5

22. Шланг охлаждения

Артикул
G2000108

23. Штекер

Артикул	Параметры
G3020FA	6 мм

24. Колпачок резиновый

Артикул	Цвет
G2002423	Красный
G2002424	Голубой

25. Соединительный корпус

Артикул
G2005342

26. Гайка накидная

Артикул
G2000082

1 – Полный список применяемых наконечников на стр. № 44

2 – Полный список применяемых каналов на стр. № 43

ООО «ГРОИТ» никак не связано с производителями, указанными в каталоге и сайте, и не использует их продукцию для продажи без разрешения. Детали, обозначенные «OEM» артикулами, являются оригинальными деталями и перепродаются компанией ООО «ГРОИТ» исключительно по требованию заказчика

Модели AUTO 401/501D

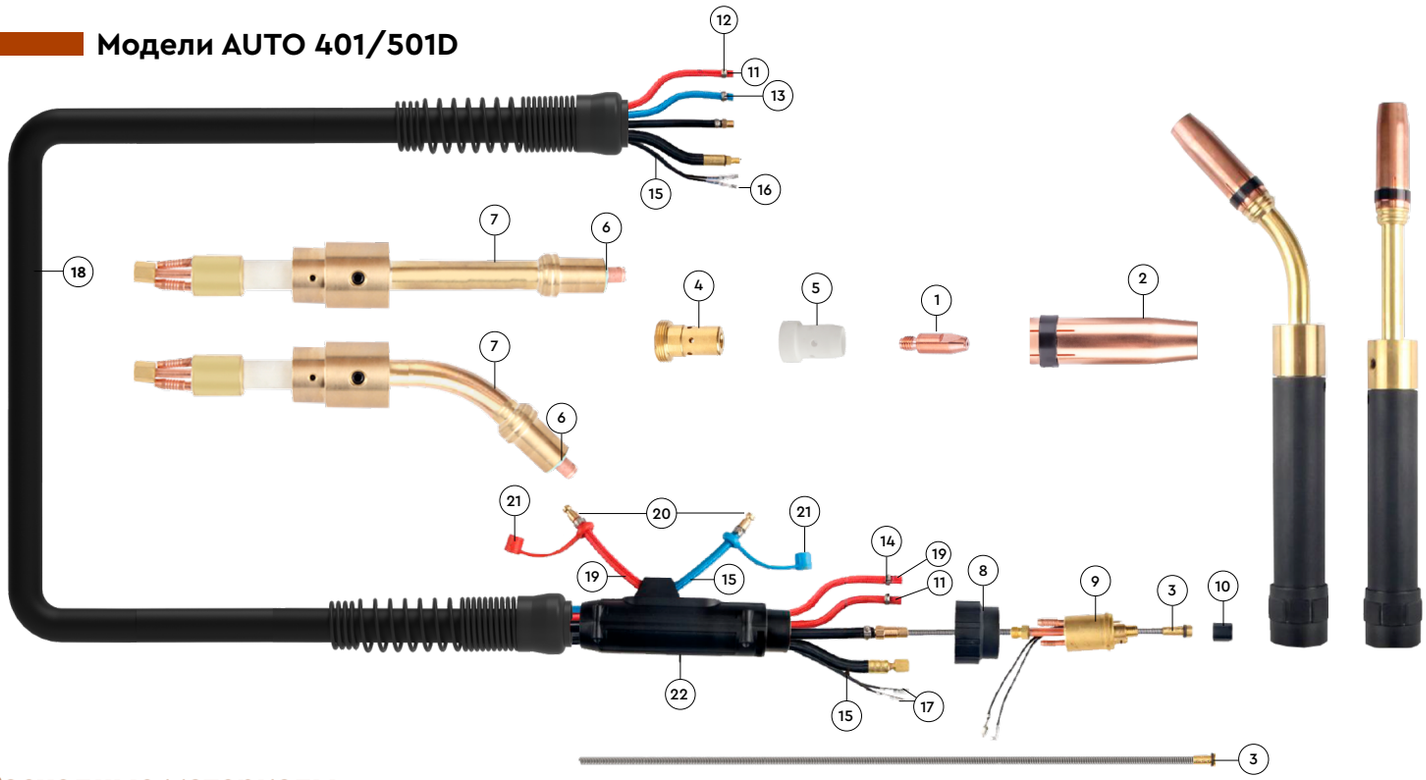

Расходные материалы

1. Сварочные наконечники[1]

Артикул	Резьба	Проволока Ø (мм)	Длина (мм)	Материал
KR2110442	M8	1,2	30	Cu
G2110442	M8	1,2	30	Cu
KR2110587	M8	1,6	30	Cu
G2110587	M8	1,6	30	Cu
KR2110445	M8	1,2	30	CuCrZr
G2110445	M8	1,2	30	CuCrZr
KR2110590	M8	1,6	30	CuCrZr
G2110590	M8	1,6	30	CuCrZr

2. Газовые сопла

Артикул	Длина (мм)	Выходной Ø (мм)	Материал	Тип соединения	Покрытие	Изоляция
G2130051C	76	20	Медь	Цанговое	-	-
G2130051B	76	20	Латунь	Цанговое	-	-
G2130085C	76	16	Медь	Цанговое	-	-
G2130085B	76	16	Латунь	Цанговое	-	-
G2130132C	76	14	Медь	Цанговое	-	-
G2130132B	76	14	Латунь	Цанговое	-	-

3. Направляющие каналы[2]

Артикул	Тип	Цвет	Проволока Ø (мм)	Тип проволоки	Длина (м)
KR2120056	Стальной	-	1,2–1,6	FE	3
KR2120060	Стальной	-	1,2–1,6	FE	4
KR2120063	Стальной	-	1,2–1,6	FE	5

4. Адаптер контактного наконечника

Артикул	Тип
G2140022	Латунный M8 L25
G2140008	Латунный M6 L25
G2140013	Латунный M6 L29
G2140201	Медный M8 L27
G2140027	Латунный M8 L29

5. Газовый диффузор

Артикул	Тип
G2180145	Пластик
G2180190	Керамический
G2180037	Пластик (стойкий)

6. Прокладка изоляционная

Артикул
G2000019

7. Горло сварочной горелки

Артикул	Тип
G2173411	0° L167
G2173402	45° L135

8. Соединительная гайка

Артикул
G2000213

9. Центральный адаптер

Артикул
G2000015

10. Гайка накидная

Артикул
G2000082

11. Шланг газовый

Артикул	Параметры
G2009040	Красный Ø5/8 (100м)

12. Ушной хомут

Артикул	Параметры
G2001712	Ø8

13. Шланг водяного охлаждения

Артикул	Параметры
G2009052	Ø5/8 (100м)

14. Ушной хомут

Артикул	Параметры
G2001731	Ø8,7

15. Провод управления 2-полюсной

Артикул
G2001019

16. Кабельный наконечник

Артикул
G2007522

17. Кабельный наконечник (мама)

Артикул
G2007503

18. Наружный шланг

Артикул	Параметры
G2001074	Ø25*1,5

19. Шланг охлаждения

Артикул
G2000108

20. Штекер

Артикул	Параметры
G3020FA	6 мм

21. Колпачок резиновый

Артикул	Цвет
G2002423	Красный
G2002424	Голубой

22. Соединительный корпус

Артикул
G2005342

1 – Полный список применяемых наконечников на стр. № 44

2 – Полный список применяемых каналов на стр. № 43

**ООО «ГРОИТ» никак не связано с производителями, указанными в каталоге и сайте, и не использует их продукцию для продажи без разрешения. Детали, обозначенные «OEM» артикулами, являются оригинальными деталями и перепродаются компанией ООО «ГРОИТ» исключительно по требованию заказчика*

Направляющие каналы

Артикул	Тип	Цвет	Проволока Ø (мм)	Тип проволоки	Длина (м)*
MB GRIP 240 / 401 / 501, ABIMIG 401 /					
KR2120005	Стальной	-	0,6–0,8	FE	3
KR2120007	Стальной	-	0,6–0,8	FE	4
KR2120009	Стальной	-	0,6–0,8	FE	5
KR2120031	Стальной	-	1,0–1,2	FE	3
KR2120036	Стальной	-	1,0–1,2	FE	4
KR2120039	Стальной	-	1,0–1,2	FE	5
KR2120056	Стальной	-	1,2–1,6	FE	3
KR2120060	Стальной	-	1,2–1,6	FE	4
KR2120063	Стальной	-	1,2–1,6	FE	5
KR2120073	Стальной	-	2,0–2,4	FE	3
KR2120075	Стальной	-	2,0–2,4	FE	4
KR2120076	Стальной	-	2,0–2,4	FE	5
RF GRIP 45					
KR212037D	Стальной		1,0–1,2	FE	3
KR212038D	Стальной		1,0–1,2	FE	4
KR212039D	Стальной		1,0–1,2	FE	5
KR212042D	Стальной		1,4–1,6	FE	3
KR212043D	Стальной		1,4–1,6	FE	4
KR212044D	Стальной		1,4–1,6	FE	5
KR212047D	Стальной		2,0–2,4	FE	3
KR212048D	Стальной		2,0–2,4	FE	4
KR212049D	Стальной		2,0–2,4	FE	5
ABIMIG GRIP A405LW / A455LW					
KR212113D	Стальной		1,0–1,2	FE	3
KR212114D	Стальной		1,0–1,2	FE	4
KR212115D	Стальной		1,0–1,2	FE	5
KR212116D	Стальной		1,4–1,6	FE	3
KR212117D	Стальной		1,4–1,6	FE	4
KR212118D	Стальной		1,4–1,6	FE	5
KR212119D	Стальной		2,0–2,4	FE	3
KR212120D	Стальной		2,0–2,4	FE	4
KR212121D	Стальной		2,0–2,4	FE	5
ABIMIG 452 / 645					
KR2120137	Стальной		0,6–0,8	FE	3
KR2120138	Стальной		0,6–0,8	FE	4
KR2120139	Стальной		0,6–0,8	FE	5
KR2120111	Стальной		1,0–1,2	FE	3
KR2120112	Стальной		1,0–1,2	FE	4
KR2120113	Стальной		1,0–1,2	FE	5
KR2120114	Стальной		1,4–1,6	FE	3
KR2120115	Стальной		1,4–1,6	FE	4
KR2120116	Стальной		1,4–1,6	FE	5

Артикул	Тип	Цвет	Проволока Ø (мм)	Тип проволоки	Длина (м)*
RF GRIP 15 /25 /26 /36, MB GRIP 15 / 25 / 24 / 26 / 36, ABIMIG GRIP A155LW / A255LW / A305LW / A355LW / W555D / W555 W605D / W505C, ABIMIG AT155LW / AT255LW/ AT305LW/ AT355LW/ AT405LW					
KR2120011	Стальной		0,6–0,8	FE	3
KR2120012	Стальной		0,6–0,8	FE	4
KR2120015	Стальной		0,6–0,8	FE	5
KR2120026	Стальной		1,0–1,2	FE	3
KR2120431	Стальной		1,0–1,2	FE	4
KR2120035	Стальной		1,0–1,2	FE	5
KR2120041	Стальной		1,4–1,6	FE	3
KR2120042	Стальной		1,4–1,6	FE	4
KR2120044	Стальной		1,4–1,6	FE	5
KR2125034	Стальной		2,0–2,4	FE	3
KR2125044	Стальной		2,0–2,4	FE	4
KR2125054	Стальной		2,0–2,4	FE	5
G2120005	Тефлон		0,6–0,8	SS, AL	3
G2120008	Тефлон		0,6–0,8	SS, AL	4
G2120011	Тефлон		0,6–0,8	SS, AL	5
G2120021	Тефлон		1,0–1,2	SS, AL	3
KR2120021	Тефлон		1,0–1,2	SS, AL	3
G2120026	Тефлон		1,0–1,2	SS, AL	4
KR2120026	Тефлон		1,0–1,2	SS, AL	4
G2120028	Тефлон		1,0–1,2	SS, AL	5
KR2120028	Тефлон		1,0–1,2	SS, AL	5
G2120039	Тефлон		1,4–1,6	SS, AL	3
KR2121239	Тефлон		1,4–1,6	SS, AL	3
G2120042	Тефлон		1,4–1,6	SS, AL	4
KR2121242	Тефлон		1,4–1,6	SS, AL	4
G2120045	Тефлон		1,4–1,6	SS, AL	5
KR2121245	Тефлон		1,4–1,6	SS, AL	5
G2122702	Углетефлон		0,6–0,8	SS, AL, CU	3
G2122703	Углетефлон		0,6–0,8	SS, AL, CU	4
G2122704	Углетефлон		0,6–0,8	SS, AL, CU	5
G2122705	Углетефлон		1,0–1,2	SS, AL, CU	3
G2122707	Углетефлон		1,0–1,2	SS, AL, CU	4
G2122708	Углетефлон		1,0–1,2	SS, AL, CU	5
G2122710	Углетефлон		1,4–1,6	SS, AL, CU	3
G2122711	Углетефлон		1,4–1,6	SS, AL, CU	4
G2122712	Углетефлон		1,4–1,6	SS, AL, CU	5
RB 61GD / 610D					
KR2120066	Стальной	-	1,6–2,0	FE	3
KR2120067	Стальной	-	1,6–2,0	FE	4
KR2120068	Стальной	-	1,6–2,0	FE	5
KR2120079	Стальной	-	2,0–2,4	FE	3
KR2120080	Стальной	-	2,0–2,4	FE	4
KR2120082	Стальной	-	2,0–2,4	FE	5
KR2120083	Стальной	-	2,4–2,8	FE	3
KR2120084	Стальной	-	2,4–2,8	FE	4
KR2120086	Стальной	-	2,4–2,8	FE	5

*ООО «ГРОИТ» никак не связано с производителями, указанными в каталоге и сайте, и не использует их продукцию для продажи без разрешения. Детали, обозначенные «OEM» артикулами, являются оригинальными деталями и перепродаются компанией ООО «ГРОИТ» исключительно по требованию заказчика

Сварочные наконечники

Артикул	Резьба	Проволока Ø (мм)	Длина (мм)	Тип проволоки	Материал	Изображение
KR2110059	M6	0,8	25	FE	Cu	
G2110059	M6	0,8	25	FE	Cu	
KR2110253	M6	1,0	25	FE	Cu	
G2110253	M6	1,0	25	FE	Cu	
KR2110387	M6	1,2	25	FE	Cu	
G2110387	M6	1,2	25	FE	Cu	
G2110062	M6	0,8	25	FE	CuCrZr	
G2110256	M6	1,0	25	FE	CuCrZr	
G2110390	M6	1,2	25	FE	CuCrZr	
KR2110001	M6	0,6	28	FE	Cu	
G2110001	M6	0,6	28	FE	Cu	
KR2110051	M6	0,8	28	FE	Cu	
G2110051	M6	0,8	28	FE	Cu	
KR2110242	M6	1,0	28	FE	Cu	
G2110242	M6	1,0	28	FE	Cu	
KR2110379	M6	1,2	28	FE	Cu	
G2110379	M6	1,2	28	FE	Cu	
KR2110516	M6	1,4	28	FE	Cu	
G2110516	M6	1,4	28	FE	Cu	
KR2110555	M6	1,6	28	FE	Cu	
G2110555	M6	1,6	28	FE	Cu	
KR2110054	M6	0,8	28	FE	CuCrZr	
G2110054	M6	0,8	28	FE	CuCrZr	
KR2110245	M6	1,0	28	FE	CuCrZr	
G2110245	M6	1,0	28	FE	CuCrZr	
KR2110382	M6	1,2	28	FE	CuCrZr	
G2110382	M6	1,2	28	FE	CuCrZr	
KR2110383	M6	1,4	28	FE	CuCrZr	
G2110383	M6	1,4	28	FE	CuCrZr	
KR2110558	M6	1,6	28	FE	CuCrZr	
G2110558	M6	1,6	28	FE	CuCrZr	
KR2110648	M6	2,0	28	FE	CuCrZr	
G2110648	M6	2,0	28	FE	CuCrZr	
KR2110114	M8	0,8	30	FE	Cu	
G2110114	M8	0,8	30	FE	Cu	
KR2110313	M8	1,0	30	FE	Cu	
G2110313	M8	1,0	30	FE	Cu	
KR2110442	M8	1,2	30	FE	Cu	
G2110442	M8	1,2	30	FE	Cu	
KR2110533	M8	1,4	30	FE	Cu	
G2110533	M8	1,4	30	FE	Cu	
KR2110587	M8	1,6	30	FE	Cu	
G2110587	M8	1,6	30	FE	Cu	
KR2110653	M8	2,0	30	FE	Cu	
G2110653	M8	2,0	30	FE	Cu	
KR2110677	M8	2,4	30	FE	Cu	
KR2110015	M8	1,2	30	SS, AL	Cu	
KR2110022	M8	1,6	30	SS, AL	Cu	

Артикул	Резьба	Проволока Ø (мм)	Длина (мм)	Тип проволоки	Материал	Изображение
KR2110117	M8	0,8	30	FE	CuCrZr	
G2110117	M8	0,8	30	FE	CuCrZr	
KR2110316	M8	1,0	30	FE	CuCrZr	
G2110316	M8	1,0	30	FE	CuCrZr	
KR2110445	M8	1,2	30	FE	CuCrZr	
G2110445	M8	1,2	30	FE	CuCrZr	
KR2110536	M8	1,4	30	FE	CuCrZr	
G2110536	M8	1,4	30	FE	CuCrZr	
KR2110590	M8	1,6	30	FE	CuCrZr	
G2110590	M8	1,6	30	FE	CuCrZr	
KR2110656	M8	2,0	30	FE	CuCrZr	
KR2110679	M8	2,4	30	FE	CuCrZr	
KR2110720	M8	3,0	30	FE	CuCrZr	
KR2110719	M8	3,2	30	FE	CuCrZr	
KR2111542	M10	1,0	35	FE	Cu	
G2111542	M10	1,0	35	FE	Cu	
KR2111543	M10	1,2	35	FE	Cu	
G2111543	M10	1,2	35	FE	Cu	
KR2111544	M10	1,6	35	FE	Cu	
G2111544	M10	1,6	35	FE	Cu	
KR2110348	M10	1,0	35	FE	Cu	
G2110348	M10	1,0	35	FE	CuCrZr	
KR2110481	M10	1,2	35	FE	CuCrZr	
G2110481	M10	1,2	35	FE	CuCrZr	
KR2110616	M10	1,6	35	FE	CuCrZr	
G2110616	M10	1,6	35	FE	CuCrZr	
KR2110665	M10	2,0	35	FE	CuCrZr	
G2110665	M10	2,0	35	FE	CuCrZr	
KR2110698	M10	2,4	35	FE	CuCrZr	
G2110698	M10	2,4	35	FE	CuCrZr	
KR2110712	M10	2,8	35	FE	CuCrZr	
G2110712	M10	2,8	35	FE	CuCrZr	
KR2110734	M10	3,2	35	FE	CuCrZr	
G2110734	M10	3,2	35	FE	CuCrZr	
KR2111563	M12	1,2	45	FE	БрХ	
G2111563	M12	1,2	45	FE	CuCrZr	
KR2111565	M12	1,6	45	FE	БрХ	
G2111565	M12	1,6	45	FE	CuCrZr	
G2111684	M8	1,0	85	FE	CuCrZr	
G2111685	M8	1,2	85	FE	CuCrZr	

*ООО «ГРОИТ» никак не связано с производителями, указанными в каталоге и сайте, и не использует их продукцию для продажи без разрешения. Детали, обозначенные «OEM» артикулами, являются оригинальными деталями и перепродаются компанией ООО «ГРОИТ» исключительно по требованию заказчика